



SecondaPensione Fondo pensione aperto a contribuzione definita (iscritto al n. 65 dell'Albo tenuto della Commissione di Vigilanza sui Fondi Pensione)



Nota informativa

(depositata presso la COVIP il 16 marzo 2026)

Amundi SGR S.p.A. (di seguito, Amundi SGR) è responsabile della completezza e veridicità dei dati e delle notizie contenute nella presente Nota informativa.

La Nota informativa è composta da 2 PARTI e da un'Appendice:

- la **PARTE I 'LE INFORMAZIONI CHIAVE PER L'ADERENTE'**, contiene INFORMAZIONI DI BASE, è suddivisa in 2 SCHEDE ('Presentazione'; 'I costi') e ti viene consegnata al MOMENTO DELL'ADESIONE;
- la **PARTE II 'LE INFORMAZIONI INTEGRATIVE'**, contiene INFORMAZIONI DI APPROFONDIMENTO, è composta da 2 SCHEDE ('Le opzioni di investimento'; 'Le informazioni sui soggetti coinvolti') ed è DISPONIBILE SUL SITO WEB (www.secondapensione.it);
- l'**Appendice 'Informativa sulla sostenibilità'**, ti viene consegnata al MOMENTO DELL'ADESIONE.



Nota informativa

(depositata presso la COVIP il 16 marzo 2026)

Amundi SGR S.p.A. (di seguito, Amundi SGR) è responsabile della completezza e veridicità dei dati e delle notizie contenute nella presente Nota informativa.

La Nota informativa è composta da 2 PARTI e da un'Appendice:

- la **PARTI I 'LE INFORMAZIONI CHIAVE PER L'ADERENTE'**, contiene **INFORMAZIONI DI BASE**, è suddivisa in 2 SCHEDE ('Presentazione'; 'I costi') e ti viene consegnata al **MOMENTO DELL'ADESIONE**;
- la **PARTI II 'LE INFORMAZIONI INTEGRATIVE'**, contiene **INFORMAZIONI DI APPROFONDIMENTO**, è composta da 2 SCHEDE ('Le opzioni di investimento'; 'Le informazioni sui soggetti coinvolti') ed è **DISPONIBILE SUL SITO WEB** (www.secondapensione.it);
- l'**Appendice 'Informativa sulla sostenibilità'**, ti viene consegnata al **MOMENTO DELL'ADESIONE**.

Parte I “Le informazioni chiave per l'aderente”

SCHEDA – “Presentazione” (in vigore dal 31 marzo 2026)

Premessa

Quale è l'obiettivo

“SecondaPensione” (di seguito anche il “Fondo”) è un **fondo pensione aperto** finalizzato all'erogazione di una **pensione complementare** ai sensi dell'art. 12 del **decreto legislativo 5 dicembre 2005, n. 252**.

“SecondaPensione” è vigilato dalla Commissione di vigilanza sui fondi pensione (COVIP).

Come funziona

Il Fondo opera in **regime di contribuzione definita**: l'importo della tua pensione complementare è determinato dai contributi che versi e dai rendimenti della gestione. Tieni presente che i rendimenti sono soggetti a oscillazioni e l'andamento passato non è necessariamente indicativo di quello futuro. Valuta i risultati in un'ottica di lungo periodo.

Come contribuire

Se aderisci a SecondaPensione sulla base di un accordo collettivo hai diritto ad avere un contributo del tuo datore di lavoro ma solo nel caso in cui versi al fondo pensione almeno il contributo minimo a tuo carico. Se aderisci a SecondaPensione individualmente la misura e la periodicità della contribuzione sono scelte da te e, se sei un lavoratore dipendente, puoi contribuire versando il TFR maturando. In questo caso il versamento avviene per il tramite del tuo datore di lavoro.

Ogni versamento è trasformato in quote, sulla base del primo valore di quota successivo al giorno in cui si sono resi disponibili per la valorizzazione.

La SGR determina il valore della quota di ciascun comparto del fondo il giorno 15 di ogni mese – o il 1° giorno lavorativo e di Borsa aperta immediatamente successivo – e l'ultimo giorno lavorativo e di Borsa aperta del mese.

Quali prestazioni puoi ottenere

- **RENDITA e/o CAPITALE** – (fino a un massimo del 50%) al momento del pensionamento;
- **ANTICIPAZIONI** - (fino al 75%) per *malattia*, in ogni momento; (fino al 75%) per *acquisto/ristrutturazione prima casa*, dopo 8 anni; (fino al 30%) per *altre cause*, dopo 8 anni;
- **RISCATTO PARZIALE/TOTALE** – per *perdita requisiti, invalidità, inoccupazione, mobilità, cassa integrazione, decesso* – secondo le condizioni previste nel Regolamento;
- **RENDITA INTEGRATIVA TEMPORANEA ANTICIPATA (RITA)**

- **PRESTAZIONI ACCESSORIE** - la partecipazione a SecondaPensione ti consente di beneficiare di una prestazione assicurativa accessoria che consiste nel pagamento di un capitale al verificarsi di determinati eventi. La sottoscrizione di tale copertura è facoltativa, puoi quindi decidere liberamente se avvalertene o meno. Puoi trovare maggiori informazioni sulle prestazioni assicurative accessorie nell'allegato 3 al Regolamento, disponibile sul sito web del fondo.

Trasferimento

Puoi trasferire la tua posizione ad altra forma pensionistica complementare dopo 2 anni (in ogni momento per perdita dei requisiti di partecipazione, in caso di modifiche peggiorative/sostanziali).

I benefici fiscali

Se partecipi a una forma pensionistica complementare benefici di un **trattamento fiscale di favore** sui contributi versati, sui rendimenti conseguiti e sulle prestazioni percepite.



Consulta la Sezione 'Dove trovare ulteriori informazioni' per capire come approfondire tali aspetti.

Le opzioni di investimento

Puoi scegliere tra i seguenti **5 comparti**:

DENOMINAZIONE	TIPOLOGIA	Sostenibilità (*)	ALTRE CARATTERISTICHE
SecondaPensione PRUDENTE ESG	Obbligazionario Misto	SI	
SecondaPensione BILANCIATA ESG	Bilanciato	SI	
SecondaPensione SVILUPPO ESG	Bilanciato	SI	
SecondaPensione ESPANSIONE ESG	Azionario	SI	
SecondaPensione GARANTITA ESG	Garantito	SI	Comparto TFR per adesioni tacite. Comparto di default in caso di RITA, salvo diversa scelta dell'aderente.

(*) **Comparti caratterizzati da una politica di investimento che promuove caratteristiche ambientali o sociali o ha come obiettivo investimenti sostenibili.**

SecondaPensione, in alternativa all'investimento diretto in uno o più comparti del fondo (in numero massimo di tre), ti offre la possibilità di optare per un programma, denominato LifeCycle, che prevede trasferimenti automatici della posizione dai Comparti con profilo di rischio più elevato verso i Comparti con profilo di rischio progressivamente decrescente in funzione del tempo mancante rispetto alla data corrispondente al compimento del 65° anno di età dell'iscritto, secondo le modalità previste nella tabella seguente:

Comparti di gestione ai quali viene trasferita la posizione.	Programma LifeCycle
"SecondaPensione Espansione ESG"	fino a 10 anni (*)
"SecondaPensione Sviluppo ESG"	fino a 7 anni (*)
"SecondaPensione Bilanciata ESG"	fino a 3 anni (*)
"SecondaPensione Prudente ESG"	meno di 3 anni (*)

(*) anni mancanti alla data corrispondente al compimento del 65° anno di età.

Per gli aderenti che optino per il Programma LifeCycle è inoltre possibile attivare l'opzione "Switch Salvadanaio" che prevede il trasferimento automatico dal Comparto "SecondaPensione Espansione ESG" al Comparto "SecondaPensione Prudente ESG" di un importo calcolato secondo i seguenti criteri di calcolo:

% Overperformance del semestre solare di riferimento rispetto all'indice FOI (*)

x

Posizione individuale dell'aderente all'ultimo giorno di quotazione del semestre solare precedente

ossia, l'overperformance del semestre solare di riferimento rispetto all'indice FOI è moltiplicata per il valore della posizione in individuale dell'aderente all'ultimo giorno di quotazione del semestre solare precedente.

Per Overperformance del semestre solare di riferimento rispetto all'indice FOI si intende il differenziale (ove positivo) tra la performance maturata dal comparto nel semestre solare di riferimento e il rendimento registrato dall'indice FOI. Per posizione individuale dell'aderente all'ultimo giorno di quotazione del semestre solare precedente si intende il valore della

posizione individuale dell'aderente calcolata all'ultimo giorno di quotazione del semestre solare precedente, al netto degli importi eventualmente trasferiti sulla base dello Switch Salvadanaio intervenuti nel periodo di riferimento.

L'operazione di passaggio tra comparti avviene sulla base del secondo valore quota successivo al termine del semestre solare di riferimento. L'opzione è attiva a partire dal primo semestre solare successivo all'adesione alla stessa.

L'opzione Switch Salvadanaio non opera in caso di disinvestimenti effettuati nel corso del semestre solare di riferimento.

(*) L'indice FOI è l'indice dei prezzi al consumo per le famiglie di operai e impiegati al netto dei tabacchi.

In fase di adesione ti viene sottoposto un questionario (**Questionario di autovalutazione**) che ti aiuta a scegliere a quale comparto aderire.



Puoi trovare ulteriori informazioni sulle caratteristiche dei comparti di SecondaPensione nella **SCHEDA 'Le opzioni di investimento' (Parte II 'LE INFORMAZIONI INTEGRATIVE)**, che puoi acquisire nell'area pubblica del sito web (www.secondapensione.it) Ulteriori informazioni sulla sostenibilità sono reperibili nell'Appendice "Informativa sulla sostenibilità".

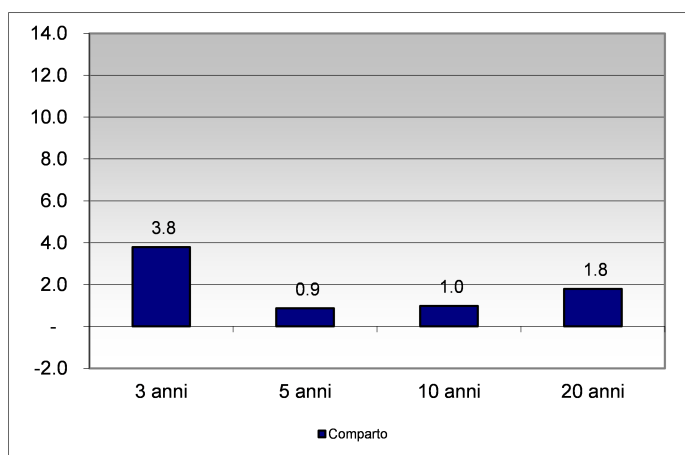
I comparti

SecondaPensione Prudente ESG



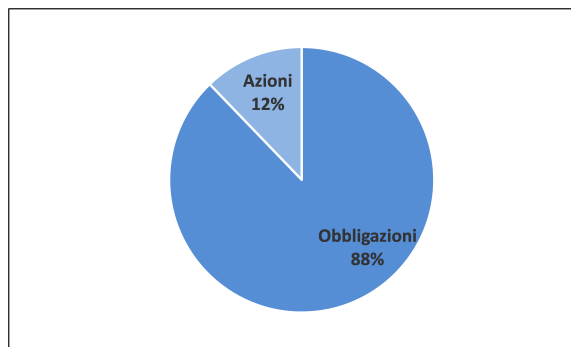
- **Garanzia:** assente
- **Data di avvio dell'operatività del comparto:** 15 marzo 2000
- **Patrimonio netto al 30.12.2025** (in euro): 374.698.414,00
- **Rendimento netto del 2025:** 3,45%
- **Sostenibilità**
 - NO, non ne tiene conto**
 - SI, promuove CARATTERISTICHE AMBIENTALI O SOCIALI**
 - SI, ha OBIETTIVI DI SOSTENIBILITA'**

Rendimento medio annuo composto (valori percentuali)



Il rendimento riflette gli oneri gravanti sul patrimonio del comparto.

Composizione del portafoglio al 31.12.2025



Il Comparto utilizza una misura di rischio alternativa al benchmark. Puoi trovare ulteriori informazioni a riguardo nella **SCHEDA 'Le opzioni di investimento' Paragrafo 'I comparti. Andamento passato' (Parte II 'LE INFORMAZIONI INTEGRATIVE)**

SecondaPensione Bilanciata ESG

COMPARTO BILANCIATO

ORIZZONTE
TEMPORALE

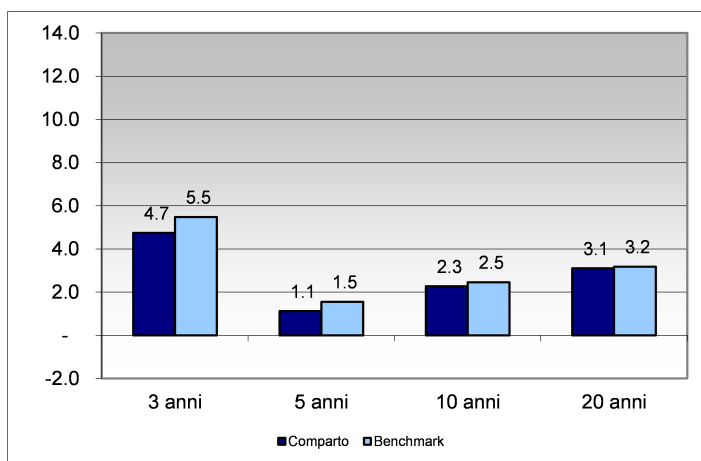
MEDIO

(tra 5 e 10 anni dal
pesnionamento)

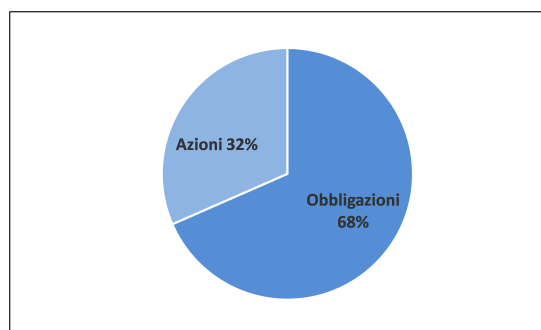
la gestione mira alla rivalutazione del capitale, mediante l'investimento in strumenti finanziari selezionati anche sulla base di criteri ESG, al fine di rispondere alle esigenze di un soggetto che abbia davanti a sé ancora alcuni anni di attività.

- **Garanzia:** assente
- **Data di avvio dell'operatività del comparto:** 15 febbraio 2000
- **Patrimonio netto al 30.12.2025 (in euro):** 685.469.379,59
- **Rendimento netto del 2025:** 5,80%
- **Sostenibilità** **NO, non ne tiene conto**
 SI, promuove CARATTERISTICHE AMBIENTALI O SOCIALI
 SI, ha OBIETTIVI DI SOSTENIBILITA'

Rendimento medio annuo composto (valori percentuali)



Composizione del portafoglio al 31.12.2025



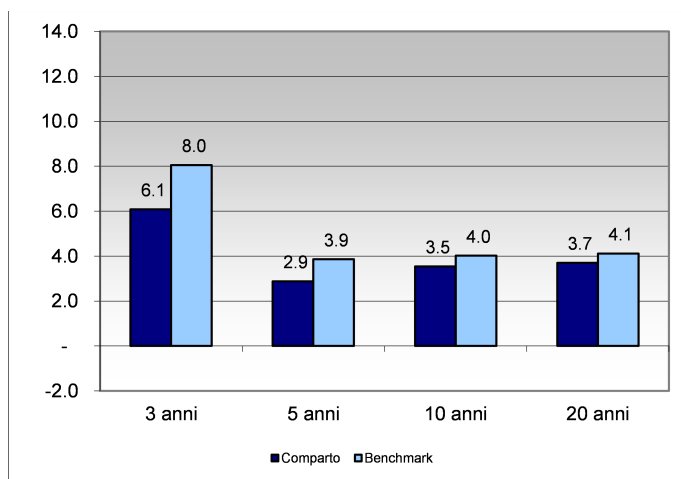
Il rendimento riflette gli oneri gravanti sul patrimonio del Comparto e non contabilizzati nell'andamento del benchmark.

SecondaPensione Sviluppo ESG

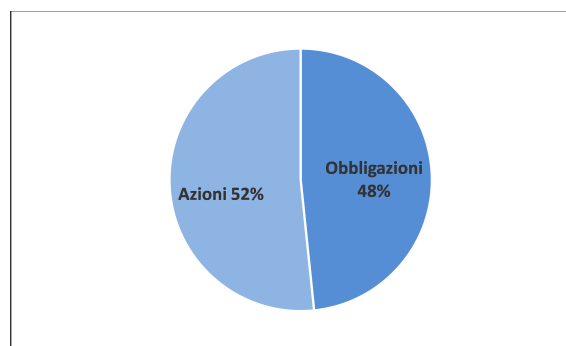


- **Garanzia:** assente
- **Data di avvio dell'operatività del comparto:** 31 gennaio 2000
- **Patrimonio netto al 30.12.2025** (in euro): 703.213.669,35
- **Rendimento netto del 2025:** 8,07%
- **Sostenibilità** **NO, non ne tiene conto**
 SI, promuove CARATTERISTICHE AMBIENTALI O SOCIALI
 SI, ha OBIETTIVI DI SOSTENIBILITA'

Rendimento medio annuo composto (valori percentuali)



Composizione del portafoglio al 31.12.2025



Il rendimento riflette gli oneri gravanti sul patrimonio del Comparto e non contabilizzati nell'andamento del benchmark

SecondaPensione Espansione ESG

COMPARTO AZIONARIO

ORIZZONTE
TEMPORALE

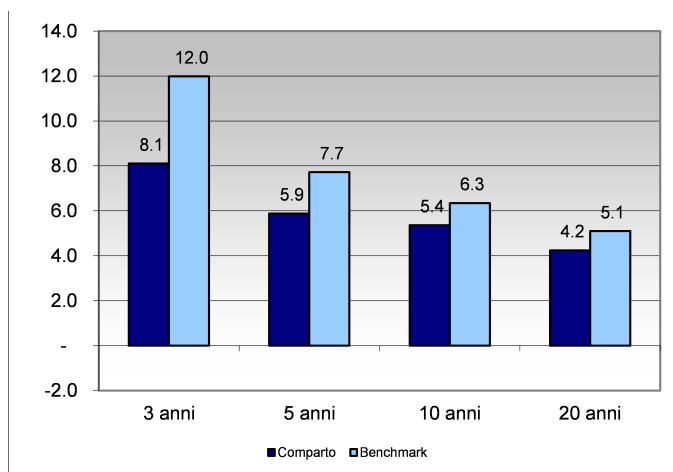
LUNGO

(oltre 15 anni dal
pensionamento)

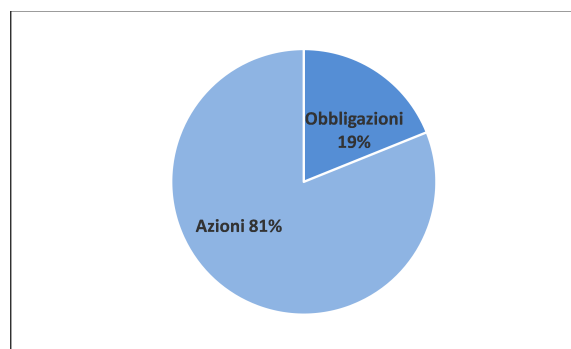
la gestione è finalizzata alla rivalutazione del capitale investito mediante l'investimento in strumenti finanziari selezionati anche sulla base di criteri ESG, al fine di rispondere alle esigenze di un soggetto che abbia davanti a sé ancora molti anni di attività.

- **Garanzia:** assente
- **Data di avvio dell'operatività del comparto:** 31 dicembre 1999
- **Patrimonio netto al 30.12.2025** (in euro): 1.135.609.986,26
- **Rendimento netto del 2025:** 11,22%
- **Sostenibilità** **NO, non ne tiene conto**
 SI, promuove CARATTERISTICHE AMBIENTALI O SOCIALI
 SI, ha OBIETTIVI DI SOSTENIBILITA'

Rendimento medio annuo composto (valori percentuali)



Composizione del portafoglio al 31.12.2025



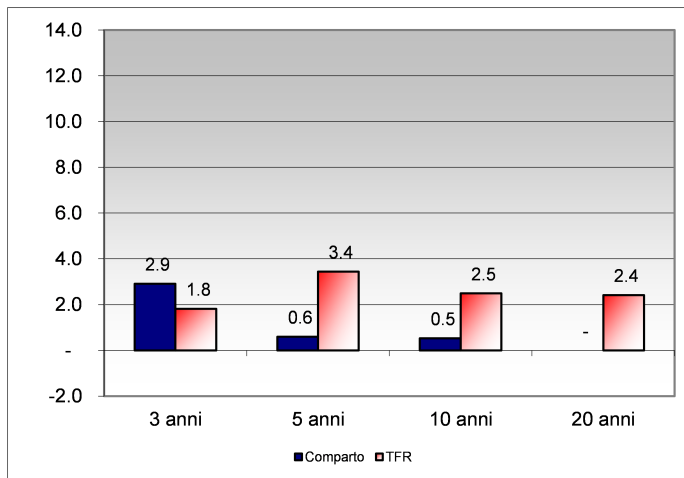
Il rendimento riflette gli oneri gravanti sul patrimonio del Comparto e non contabilizzati nell'andamento del benchmark.

SecondaPensione Garantita ESG ^{(1) (2)}



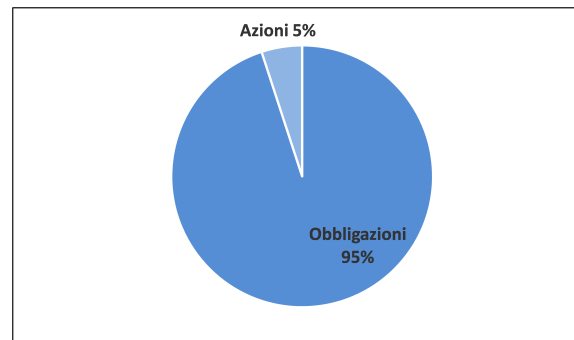
- (1) Comparto destinato ad accogliere i flussi di TFR conferiti tacitamente
- (2) Comparto di default in caso di "Rendita integrativa temporanea anticipata" (RITA). L'aderente ha la facoltà di variare successivamente il comparto nel rispetto del periodo minimo di permanenza.
- **Garanzia:** presente; la posizione individuale in base alla quale sarà calcolata la prestazione sarà almeno pari al capitale versato nel Comparto, al netto di eventuali anticipazioni non reintegrate o di importi riscattati. La garanzia opera nei seguenti casi: pensionamento, decesso, invalidità permanente che comporti la riduzione della capacità di lavoro a meno di un terzo, inoccupazione per un periodo superiore a 48 mesi, anticipazione, di cui all'art. 14, comma 1, lett. a) del Regolamento. La prestazione in forma di rendita integrativa anticipata (RITA) è esclusa dalla garanzia.
 - **Data di avvio dell'operatività del comparto:** 16 luglio 2007
 - **Patrimonio netto al 30.12.2025** (in euro): 299.480.942,27
 - **Rendimento netto del 2025:** 2,47%
 - **Sostenibilità** **NO, non ne tiene conto**
 SI, promuove CARATTERISTICHE AMBIENTALI O SOCIALI
 SI, ha OBIETTIVI DI SOSTENIBILITA'

Rendimento medio annuo composto (valori percentuali)



Il rendimento riflette gli oneri gravanti sul patrimonio del comparto.

Composizione del portafoglio al 31.12.2025



Il Comparto utilizza una misura di rischio alternativa al benchmark. Puoi trovare ulteriori informazioni a riguardo nella **SCHEDA 'Le opzioni di investimento'** Paragrafo 'I comparti. Andamento passato' (Parte II 'LE INFORMAZIONI INTEGRATIVE')

Quanto potresti ricevere quando andrai in pensione ⁽³⁾

versamento iniziale annuo	età al momento dell'iscrizione	Anni di versamento	SecondaPensione Prudente ESG		SecondaPensione Bilanciata ESG		SecondaPensione Sviluppo ESG	
			posizione finale	rendita annua	posizione finale	rendita annua	posizione finale	rendita annua
€ 2.500	30	37	137.992,83	5.456,74	147.742,68	5.842,29	155.906,49	6.165,11
	40	27	90.281,98	3.704,32	94.911,59	3.894,27	98.706,40	4.049,98
€ 5.000	30	37	276.547,65	10.935,71	296.089,97	11.708,48	312.453,40	12.355,55
	40	27	180.949,06	7.424,43	190.229,25	7.805,21	197.836,08	8.117,32

versamento iniziale annuo	età al momento dell'iscrizione	Anni di versamento	SecondaPensione Espansione ESG		SecondaPensione Garantita ESG	
			posizione finale	rendita annua	posizione finale	rendita annua
€ 2.500	30	37	168.507,15	6.663,39	135.873,95	5.372,95
	40	27	104.430,35	4.284,83	89.260,87	3.662,42
€ 5.000	30	37	337.710,13	13.354,30	272.300,63	10.767,77
	40	27	209.309,99	8.588,10	178.902,24	7.340,45

versamento iniziale annuo	età al momento dell'iscrizione	Anni di versamento	LifeCycle	
			posizione finale	rendita annua
€ 2.500	30	37	155.625,94	6.154,02
	40	27	96.839,47	3.973,37
€ 5.000	30	37	311.893,35	12.333,41
	40	27	194.094,74	7.963,81

(3) Gli importi sono al lordo della fiscalità e sono espressi in termini reali. Il valore della rata di rendita fa riferimento a una rendita vitalizia immediata a un'età di pensionamento pari a 67 anni.



AVVERTENZA: Gli importi sopra riportati sono proiezioni fondate su ipotesi di calcolo definite dalla COVIP e potrebbero risultare differenti da quelli effettivamente maturati al momento del pensionamento. Le indicazioni fornite non impegnano pertanto in alcun modo né Amundi SGR S.p.A. né la COVIP.

Tieni inoltre in considerazione che la posizione individuale è soggetta a variazioni in conseguenza della variabilità dei rendimenti effettivamente conseguiti dalla gestione e che le prestazioni pensionistiche sono soggette a tassazione



Trovi informazioni sulla metodologia e le ipotesi utilizzate al seguente indirizzo [www.secondapensione.it/Documentazione/Scheda costi e documenti legali](http://www.secondapensione.it/Documentazione/Scheda%20costi%20e%20documenti%20legali) . Sul sito web di SecondaPensione (www.secondapensione.it) puoi inoltre realizzare simulazioni personalizzate della tua pensione complementare futura

Cosa fare per aderire

Per aderire è necessario compilare in ogni sua parte e sottoscrivere il **Modulo di adesione**.

L'adesione decorre dalla data di ricezione del Modulo di adesione da parte del fondo. Entro 15 giorni dalla ricezione del Modulo, Amundi SGR S.p.A. ti invierà una lettera di conferma dell'avvenuta iscrizione, nella quale potrai verificare, tra l'altro, la data di decorrenza della partecipazione.

La sottoscrizione del Modulo non è richiesta ai lavoratori che conferiscano tacitamente il loro TFR: Amundi SGR S.p.A. procede automaticamente all'iscrizione a SecondaPensione sulla base delle indicazioni ricevute dal datore di lavoro. In questo caso la lettera di conferma dell'avvenuta iscrizione riporterà anche le informazioni necessarie per consentire all'aderente l'esercizio delle scelte di sua competenza.

L'efficacia dei contratti di adesione conclusi fuori sede è sospesa per la durata di sette giorni decorrenti dalla data di prima adesione. Entro tale termine potrai comunicare il recesso senza spese né corrispettivo alla SGR o ai soggetti incaricati della raccolta delle adesioni mediante raccomandata a/r.

È previsto l'utilizzo di tecniche di comunicazione a distanza per le operazioni di adesione, riallocazione posizione individuale, anticipazioni, trasferimento e riscatto. Al riguardo, consultare il sito web www.secondapensione.it. Se aderisci mediante sito web, disponi di un termine di 30 (trenta) giorni per recedere senza costi e senza dover indicare il motivo. Il termine entro il quale puoi esercitare il diritto di recesso decorre dalla data in cui l'adesione è conclusa. Per esercitare tale diritto, devi comunicare il recesso a mezzo di lettera raccomandata a/r alla SGR allegando copia del Modulo di Adesione e del tuo documento d'identità.

I rapporti con gli aderenti

Amundi SGR S.p.A. ti trasmette, entro il 31 marzo di ogni anno, una comunicazione (**Prospetto delle prestazioni pensionistiche – fase di accumulo**) contenente un aggiornamento sull'ammontare delle risorse che hai accumulato (posizione individuale) e una proiezione della pensione complementare che potresti ricevere al pensionamento.

Amundi SGR S.p.A. mette inoltre a tua disposizione, nell'**area riservata** del sito *web* (accessibile solo da te), informazioni di dettaglio relative ai versamenti effettuati e alla posizione individuale tempo per tempo maturata, strumenti utili ad aiutarti nelle scelte nonché garantirti l'operatività sulla tua posizione previdenziale, per approfondimenti visita www.secondapensione.it.

In caso di necessità, puoi contattare il servizio clienti di SecondaPensione tramite:

PEC: secondapensione@actaliscertymail.it

MAIL: link CONTATTACI nel nostro sito web www.secondapensione.it

TELEFONO: 02 0065.5100 dal lunedì al giovedì dalle 10.00 alle 12.00 e dalle 15.00 alle 17.00, festività escluse

Eventuali reclami relativi a SecondaPensione devono essere presentati in forma scritta e contenere - oltre ai dati identificativi del Cliente e il numero della posizione individuale (se esistente) - una descrizione delle circostanze rilevanti e le motivazioni delle richieste formulate. Il reclamo, firmato dal Cliente o da un suo delegato (in quest'ultimo caso, il reclamo deve recare la firma del soggetto che ha dato l'incarico o recare in allegato una copia dell'incarico conferito), deve essere inviato:

- a Amundi SGR S.p.A. – via Cernaia 8/10 - 20121 Milano
- tramite apposita funzione presente all'interno dell' Area Riservata Privati del sito www.secondapensione.it
- tramite PEC: all'indirizzo secondapensione@actaliscertymail.it



*Se non hai ricevuto risposta entro 45 giorni o ritieni che la risposta sia insoddisfacente puoi inviare un esposto alla COVIP. Consulta la **Guida pratica alla trasmissione degli esposti alla COVIP** (www.covip.it)*

Dove trovare ulteriori informazioni

Se ti interessa acquisire ulteriori informazioni puoi consultare i seguenti documenti:

- la **Parte II 'Le informazioni integrative'**, della Nota informativa;
- il **Regolamento**, che contiene le regole di partecipazione a SecondaPensione (ivi comprese le prestazioni che puoi ottenere) e disciplina il funzionamento del fondo;
- il **Documento sul regime fiscale**, il **Documento sulle anticipazioni** e il **Documento sulle rendite**, che contengono informazioni di dettaglio sulle relative tematiche;
- il **Documento sulla politica di investimento**, che illustra la strategia di gestione delle risorse di SecondaPensione.
- **altri documenti** la cui redazione è prevista dalla regolamentazione (ad esempio, il Bilancio, ecc.).



*Tutti questi documenti possono essere acquisiti dall'**area pubblica** del sito web (www.secondapensione.it). È inoltre disponibile, sul sito web della COVIP (www.covip.it), la **Guida introduttiva alla previdenza complementare**.*

Nota informativa

(depositata presso la COVIP il 16 marzo 2026)

Parte I “Le informazioni chiave per l’aderente”

Amundi SGR S.p.A. (di seguito, Amundi SGR) è responsabile della completezza e veridicità dei dati e delle notizie contenute nella presente Nota informativa.

SCHEMA ‘I costi’ (in vigore dal 31 marzo 2026)

La presenza di costi comporta una **diminuzione della posizione individuale e quindi della prestazione pensionistica**. Pertanto, prima di aderire SecondaPensione, è importante **confrontare** i costi del fondo con quelli previsti dalle altre forme pensionistiche. Analoghe considerazioni valgono in caso di trasferimento ad altra forma pensionistica complementare.

Costi nella fase di accumulo ⁽¹⁾

Tipologia di costo	Importo e caratteristiche
• Spese di adesione	Non previste
• Spese da sostenere durante la fase di accumulo:	
- Direttamente a carico dell’aderente	Costo amministrativo annuo Euro 15,00 prelevati dal contributo versato al Fondo nel mese di dicembre di ciascun anno o in mancanza dalla posizione previdenziale in essere nello stesso mese. In caso di non capienza della posizione o di mancanza di versamento nel mese di dicembre, l’importo sarà prelevato alla prima occasione utile con riferimento all’anno/i solare/i precedente/i. In caso di riscatto totale o trasferimento della posizione ad altra forma pensionistica complementare, il prelievo sarà effettuato in fase di disinvestimento della stessa.
• Indirettamente a carico dell’aderente (prelevate trimestralmente con calcolo mensile dei ratei)	
✓ SecondaPensione Prudente ESG	0,60% del patrimonio su base annua
✓ SecondaPensione Bilanciata ESG	0,65% del patrimonio su base annua
✓ SecondaPensione Sviluppo ESG	0,70% del patrimonio su base annua
✓ SecondaPensione Espansione ESG	0,80% del patrimonio su base annua
✓ SecondaPensione Garantita ESG	0,70% del patrimonio su base annua (comprensivo degli oneri connessi alla garanzia)
• Spese per l’esercizio di prerogative individuali (prelevate sulla posizione individuale al momento dell’operazione):	
- Anticipazione	Non previste
- Trasferimento	Non previste
- Riscatto	Non previste
- Riallocazione della posizione individuale	Non previste
- Riallocazione del flusso contributivo	Non previste
- Rendita integrativa temporanea anticipata (RITA)	Non previste
• Spese e premi per prestazioni accessorie	Si rimanda all’Allegato 3 del Regolamento
<i>(1) Oltre alle commissioni indicate, sul patrimonio dei comparti possono gravare le seguenti altre spese: spese legali e giudiziarie, imposte e tasse, oneri di negoziazione, contributo di vigilanza, compenso del Responsabile del fondo, per la parte di competenza del comparto. Alcuni comparti del Fondo possono investire in FIA nel limite massimo del 5% del patrimonio. I FIA oggetto di investimento sono gravati dalle commissioni applicate dai gestori terzi secondo i rispettivi documenti d’offerta. In particolare, le commissioni di gestione applicate ai FIA collegati saranno riaccreditate al Fondo fino ad un massimo pari alla commissione di gestione applicata dalla SGR al comparto. Per i FIA diversi da quelli collegati, le commissioni (commissione di gestione ed eventuali commissioni di incentivo) graveranno indirettamente sull’aderente, ma la SGR si impegna a sottoscrivere, laddove previste, classi di quote/azioni riservate ad investitori professionali, ed in ogni caso la commissione di gestione non potrà superare la misura massima del 1,50%.</i>	

L'indicatore sintetico di costo

Al fine di fornire un'indicazione sintetica dall'onerosità dei comparti di SecondaPensione, è riportato, per ciascun comparto, l'Indicatore sintetico dei costi (ISC), che esprime il costo annuo, in percentuale della posizione individuale maturata, stimato facendo riferimento a un aderente-tipo che versa un contributo annuo di 2.500 euro e ipotizzando un tasso di rendimento annuo del 4% e diversi periodi di partecipazione nella forma pensionistica complementare (2, 5, 10 e 35 anni). L'ISC viene calcolato da tutti i fondi pensione utilizzando la stessa metodologia stabilita dalla COVIP.



Per saperne di più, consulta il riquadro 'L'indicatore sintetico dei costi' della **Guida introduttiva alla previdenza complementare**, disponibile sul sito web della COVIP (www.covip.it).



AVVERTENZA: È importante prestare attenzione all'ISC che caratterizza ciascun comparto. Un ISC del 2% invece che dell'1% può ridurre il capitale accumulato dopo 35 anni di partecipazione di circa il 18% (ad esempio, lo riduce da 100.000 euro a 82.000 euro).

Comparti	Anni di permanenza			
	2 anni	5 anni	10 anni	35 anni
SecondaPensione Prudente ESG	1,03%	0,83%	0,73%	0,65%
SecondaPensione Bilanciata ESG	1,09%	0,88%	0,78%	0,71%
SecondaPensione Sviluppo ESG	1,14%	0,93%	0,84%	0,76%
SecondaPensione Espansione ESG	1,24%	1,03%	0,94%	0,86%
SecondaPensione Garantita ESG	1,14%	0,93%	0,84%	0,76%

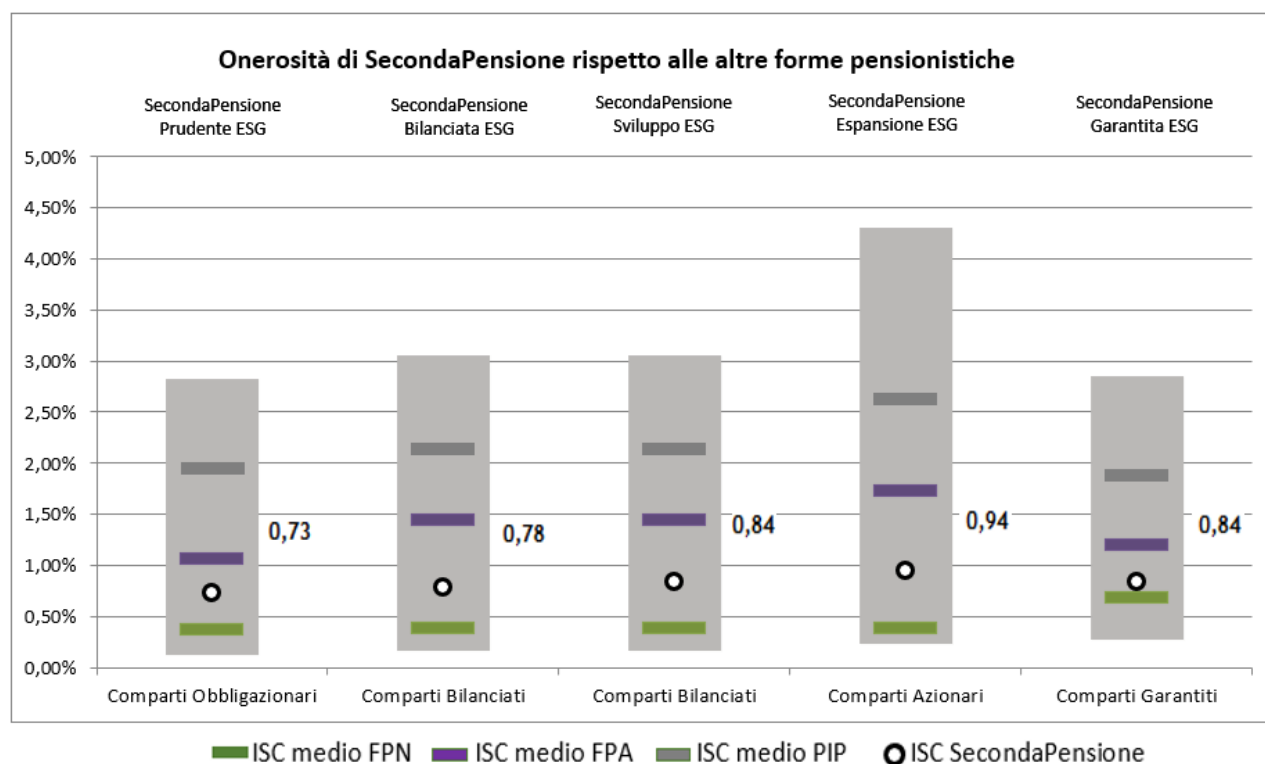


Avvertenza Per condizioni differenti rispetto a quelle considerate, ovvero nei casi in cui non si verificano le ipotesi previste, tale indicatore ha una valenza meramente orientativa.

Per consentirti di comprendere l'onerosità dei comparti, nel grafico seguente l'ISC di ciascun comparto di SecondaPensione è confrontato con l'ISC medio dei comparti della medesima categoria offerti dalle altre forme pensionistiche complementari. I valori degli ISC medi di settore sono rilevati dalla COVIP con riferimento alla fine di ciascun anno solare.

L'onerosità di SecondaPensione è evidenziata con un punto; i trattini indicano i valori medi, rispettivamente, dei fondi pensione negoziali (FPN), dei fondi pensione aperti (FPA) e dei piani individuali pensionistici di tipo assicurativo (PIP). Il grafico indica l'ISC minimo e massimo dei comparti dei FPN, dei FPA e dei PIP complessivamente considerati e appartenenti alla stessa categoria di investimento.

Il confronto prende a riferimento i valori dell'ISC riferiti a un periodo di permanenza nella forma pensionistica di 10 anni.



Gli ISC dei fondi pensione negoziali, dei fondi pensione aperti e dei PIP e i valori degli ISC medi, minimi e massimi sono pubblicati sul sito web della COVIP (www.covip.it).

I costi nella fase di erogazione

Al momento dell'accesso al pensionamento ti verrà pagata una rata di rendita calcolata sulla base di un coefficiente di conversione che incorpora un caricamento per spese di pagamento rendita; tale caricamento è pari a 0,8% della rendita annua maggiorato di tante volte 0,1% per quante sono le rate di rendita dovute nell'anno.



Per saperne di più, consulta il **Documento sulle rendite**, disponibile sul sito web di SecondaPensione Fondo Pensione Aperto (www.secondapensione.it).



Nota informativa per i potenziali aderenti

(depositata presso la COVIP il 16 marzo 2026)

Parte II 'Le informazioni integrative'

Amundi SGR S.p.A. (di seguito, Amundi SGR) è responsabile della completezza e veridicità dei dati e delle notizie contenute nella presente Nota informativa.

SCHEDA "Le opzioni di investimento" (in vigore dal 31 marzo 2026)

Che cosa si investe

Il finanziamento avviene mediante il versamento dei tuoi contributi.

Se sei un lavoratore dipendente il finanziamento può avvenire mediante conferimento dei flussi di TFR (trattamento di fine rapporto) in maturazione o quota parte degli stessi ove previsto dai contratti/accordi collettivi/regolamenti aziendali. Se sei un lavoratore dipendente del settore privato puoi anche versare solo il TFR.

Al finanziamento possono contribuire anche i datori di lavoro che assumano specificamente tale impegno nei confronti dei dipendenti sulla base di contratti/accordi collettivi/regolamenti aziendali. In tal caso puoi infatti beneficiare di un contributo da parte del tuo datore di lavoro se, a tua volta, verserai al fondo un contributo almeno pari alla misura minima prevista dagli accordi.

Se ritieni utile incrementare l'importo della tua pensione complementare, puoi versare **contributi ulteriori** rispetto a quello minimo.

Dove e come si investe

Le somme versate nel comparto scelto sono investite, al netto degli oneri trattenuti al momento del versamento, sulla base della **politica di investimento** definita per ciascun comparto del fondo.

Il patrimonio di ciascun comparto del fondo è suddiviso in quote. I versamenti effettuati dagli aderenti trasformati in quote, sulla base del primo valore di quota successivo al giorno in cui si sono resi disponibili per la valorizzazione.

La SGR determina il valore della quota di ciascun comparto del fondo il giorno 15 di ogni mese – o il 1° giorno lavorativo e di Borsa aperta immediatamente successivo – e l'ultimo giorno lavorativo e di Borsa aperta del mese.

Gli investimenti producono nel tempo un **rendimento variabile** in funzione degli andamenti dei mercati e delle scelte di gestione.

Le risorse di SecondaPensione sono gestite direttamente da Amundi SGR S.p.A., nel rispetto dei limiti fissati dalla normativa.

Le risorse gestite sono depositate presso un 'depositario', che svolge il ruolo di custode e controlla la regolarità delle operazioni di gestione.

I rendimenti e i rischi dell'investimento

L'investimento delle somme versate è soggetto a **rischi finanziari**. Il termine 'rischio' è qui utilizzato per esprimere la variabilità del rendimento dell'investimento in un determinato periodo di tempo.

In assenza di una garanzia, il rischio connesso all'investimento dei contributi è interamente a tuo carico. In presenza di una garanzia, il medesimo rischio è limitato a fronte di costi sostenuti per la garanzia stessa. Il rendimento che puoi attenderti dall'investimento è strettamente legato al livello di rischio che decidi di assumere e al periodo di partecipazione.

Se scegli un'opzione di investimento azionaria, puoi aspettarti rendimenti potenzialmente elevati nel lungo periodo, ma anche ampie oscillazioni del valore dell'investimento nei singoli anni.

Se scegli invece un'opzione di investimento obbligazionaria puoi aspettarti una variabilità limitata nei singoli anni, ma anche rendimenti più contenuti nel lungo periodo.

Tieni presente tuttavia che anche i comparti più prudenti non garantiscono un investimento privo di rischi.

I comparti più rischiosi possono rappresentare un'opportunità interessante per i più giovani mentre non sono, in genere, consigliati a chi è prossimo al pensionamento.

La scelta del comparto

SecondaPensione ti offre la possibilità di scegliere tra **5 comparti**, le cui caratteristiche sono qui descritte. SecondaPensione ti consente anche di ripartire i tuoi contributi e/o quanto hai accumulato tra più comparti.

Nella scelta del comparto o dei comparti ai quali destinare la tua contribuzione, tieni in considerazione il **livello di rischio** che sei disposto a sopportare. Oltre alla tua propensione al rischio, valuta anche altri fattori, quali:

- ✓ l'orizzonte **temporale** che ti separa dal pensionamento;
- ✓ il tuo **patrimonio**, come è investito e quello che ragionevolmente ti aspetti di avere al pensionamento;
- ✓ i **flussi di reddito** che ti aspetti per il futuro e la loro variabilità.

Nella scelta di investimento tieni anche conto dei **costi**: i comparti applicano infatti commissioni di gestione differenziate. Nel corso del rapporto di partecipazione puoi modificare il comparto (**riallocazione**).

La riallocazione può riguardare sia la posizione individuale maturata sia i flussi contributivi futuri. Tra ciascuna riallocazione e la precedente deve tuttavia trascorrere un periodo non inferiore a **12 mesi**.

La riallocazione è utile nel caso in cui cambino le condizioni che ti hanno portato a effettuare la scelta iniziale. È importante verificare nel tempo tale scelta di allocazione.

Glossario dei termini tecnici o stranieri utilizzati

Di seguito ti viene fornito un breve glossario dei termini tecnici o stranieri utilizzati per consentirti di comprendere meglio a cosa fanno riferimento.

Duration:

È espressa in anni ed indica la variabilità di prezzo di un titolo obbligazionario in relazione al piano di ammortamento ed al tasso di interesse corrente sul mercato dei capitali. A parità di vita residua di un titolo obbligazionario, una *duration* più elevata esprime una volatilità maggiore del prezzo in relazione inversa all'andamento dei tassi di interesse.

Mercati regolamentati:

Per mercati regolamentati si intendono quelli iscritti dalla Consob nell'elenco previsto dall'art. 64-*quater*, comma 2 del D.Lgs. n. 58/98. Oltre a questi sono da considerarsi mercati regolamentati anche quelli indicati nella lista approvata dal Consiglio Direttivo della Assogestioni pubblicata sul sito Internet www.assogestioni.it.

OCSE:

E' l'Organizzazione per la Cooperazione e lo Sviluppo Economico cui aderiscono i Paesi industrializzati ed i principali Paesi in via di sviluppo; per un elenco aggiornato degli Stati aderenti all'Organizzazione è possibile consultare il sito www.oecd.org

Paesi Emergenti:	Sono quei Paesi che presentano un debito pubblico con <i>rating</i> basso (pari o inferiore a BBB- oppure a Baa3) e sono quindi contraddistinti da un significativo rischio di insolvenza.
Rating o merito creditizio:	È un indicatore sintetico del grado di solvibilità di un soggetto (Stato o impresa) che emette strumenti finanziari di natura obbligazionaria ed esprime una valutazione circa le prospettive di rimborso del capitale e del pagamento degli interessi dovuti secondo le modalità ed i tempi previsti. Gli strumenti finanziari sono classificati di "adeguata qualità creditizia" (c.d. investment grade) sulla base del sistema interno di valutazione del merito di credito adottato dalla SGR. Tale sistema può prendere in considerazione, tra gli altri elementi di carattere qualitativo e quantitativo, i giudizi espressi da una o più delle principali agenzie di rating del credito stabilite nell'Unione Europea e registrate in conformità alla regolamentazione europea in materia di agenzie di rating del credito, senza tuttavia fare meccanicamente affidamento su di essi. Le posizioni di portafoglio non rilevanti possono essere classificate di "adeguata qualità creditizia" se hanno ricevuto l'assegnazione di un rating pari ad investment grade da parte di almeno una delle citate agenzie di rating.
Stile di gestione growth:	Chi adotta questo stile gestionale mira a concentrare gli investimenti verso titoli azionari di imprese con tassi di crescita attesi superiori alla media di mercato. Gli emittenti di tali azioni sono caratterizzati da un rapporto prezzo/patrimonio netto molto alto e da una elevata volatilità.
Turnover di portafoglio:	È il rapporto % tra la somma degli acquisti e delle vendite di strumenti finanziari, al netto delle sottoscrizioni e dei rimborsi delle quote del comparto, e il patrimonio netto medio su base giornaliera del Fondo. Tale rapporto fornisce un'indicazione indiretta dell'incidenza dei costi di negoziazione sul Fondo, anche derivanti da una gestione particolarmente attiva di portafoglio.
VaR (Value at Risk) mensile al 95%:	Questa misura di rischio consente di quantificare la perdita massima potenziale che il portafoglio può subire su un orizzonte temporale di un mese con un livello di probabilità del 95%
Volatilità:	È l'indicatore della rischiosità di mercato di un dato investimento. Quanto più uno strumento finanziario è volatile, tanto maggiore è l'aspettativa di guadagni elevati, ma anche il rischio di perdite.

Dove trovare ulteriori informazioni

Ti potrebbero inoltre interessare i seguenti documenti:

- il **Documento sulla politica di investimento**;
- il **Rendiconto** (e le relative relazioni);
- gli **altri documenti** la cui redazione è prevista dalla regolamentazione



Tutti questi documenti sono nell'**area pubblica** del sito web (www.secondapensione.it). è inoltre disponibile, sul sito web della COVIP (www.covip.it) la **Guida introduttiva alla previdenza complementare**.

I comparti. Caratteristiche

SecondaPensione Prudente ESG

- **Categoria del comparto:** Obbligazionario Misto
- **Finalità della gestione:** la gestione è volta a perseguire una crescita moderata del capitale per rispondere alle esigenze di un soggetto che abbia davanti a sé ancora pochi anni di attività.
- **Garanzia:** assente
- **Orizzonte temporale:** breve (fino a 5 anni)
- **Politica di investimento:**
 - Sostenibilità: il comparto adotta una politica di investimento che promuove caratteristiche ambientali o sociali



Consulta l'**Appendice 'Informativa sulla sostenibilità'** per approfondire tali aspetti.

- Politica di gestione: orientata verso strumenti finanziari di natura monetaria, obbligazionaria e azionaria, in proporzioni flessibili
- Strumenti finanziari:
 - strumenti finanziari di natura monetaria e obbligazionaria, fino al 100% del patrimonio del Comparto.
 - Esposizione in misura residuale verso strumenti finanziari classificati, sulla base del sistema interno di valutazione del merito di credito adottato dalla SGR, di qualità creditizia inferiore all'*investment grade* o privi di *rating* (c.d. *high yield*);
 - strumenti finanziari di natura azionaria, fino al 30% del patrimonio del Comparto;
 - OICR fino al 100% del patrimonio del Comparto, di cui FIA fino al 5% del patrimonio del Comparto;
 - titoli strutturati in misura residuale (massimo 10% del patrimonio del Comparto);
 - strumenti finanziari collegati al rendimento di materie prime fino al 5% del patrimonio del Comparto;
 - strumenti finanziari derivati possono essere stipulati esclusivamente per finalità di riduzione del rischio di investimento o di efficiente gestione.
 - Gli strumenti finanziari possono essere denominati in Euro e altre valute. L'investimento in strumenti finanziari denominati in valute di Paesi emergenti non può superare il 30% del patrimonio del Comparto.
- Categorie di emittenti e settori industriali (i) per la componente monetaria e obbligazionaria, emittenti sovranazionali, Stati ed emittenti privati; (ii) per la componente azionaria, azioni emesse da società a bassa, media o elevata capitalizzazione. Non vi sono vincoli di carattere settoriale.
- Aree geografiche di investimento: (i) gli investimenti obbligazionari sono effettuati prevalentemente in strumenti finanziari di emittenti appartenenti all'UE; (ii) gli investimenti azionari sono effettuati principalmente verso i Paesi dell'OCSE.
- Rischio cambio: gestione attiva del rischio di cambio.
- **Benchmark:** in relazione allo stile di gestione adottato non è possibile individuare un benchmark o un indicatore di rendimento rappresentativi della politica di investimento del Comparto, ma è possibile individuare la seguente diversa misura di rischio:
Value at Risk, orizzonte temporale di 1 mese, intervallo di confidenza 95%: -2,10%
Questa misura di rischio consente di quantificare la perdita massima potenziale che il Comparto può subire su un orizzonte temporale di un mese con un livello di probabilità del 95%.

SecondaPensione Bilanciata ESG

- **Categoria del comparto:** Bilanciato
- **Finalità della gestione:** la gestione è finalizzata alla rivalutazione del capitale investito rispondendo alle esigenze di un soggetto che ha davanti a sé ancora alcuni anni di attività.
- **Garanzia:** assente
- **Orizzonte temporale:** medio (tra 5 e 10 anni)
- **Politica di investimento:**
 - Sostenibilità: il comparto promuove caratteristiche ambientali o sociali.



Consulta l'**Appendice 'Informativa sulla sostenibilità'** per approfondire tali aspetti

- Politica di gestione: orientata ad un bilanciamento tra strumenti finanziari di natura monetaria, obbligazionaria e azionaria.
- Strumenti finanziari:

- strumenti finanziari di natura monetaria e obbligazionaria, in misura non superiore all'80% del patrimonio del Comparto.
 - Esposizione in misura residuale verso strumenti finanziari classificati, sulla base del sistema interno di valutazione del merito di credito adottato dalla SGR, di qualità creditizia inferiore all'*investment grade* o privi di *rating* (c.d. *high yield*);
 - strumenti finanziari di natura azionaria, in misura compresa tra il 20% ed il 40% del patrimonio del Comparto;
 - OICR fino al 100% del patrimonio del Comparto, di cui FIA fino al 5% del patrimonio del Comparto;
 - titoli strutturati in misura residuale (massimo 10% del patrimonio del Comparto);
 - strumenti finanziari collegati al rendimento di materie prime fino al 5% del patrimonio del Comparto;
 - strumenti finanziari derivati possono essere stipulati esclusivamente per finalità di riduzione del rischio di investimento o di efficiente gestione.
 - Gli strumenti finanziari possono essere denominati in Euro e altre valute. L'investimento in strumenti finanziari denominati in valute di Paesi emergenti non può superare il 30% del patrimonio del Comparto.
 - Categorie di emittenti e settori industriali: (i) per la componente monetaria ed obbligazionaria, emittenti sovranazionali, Stati ed emittenti; (ii) per la componente azionaria, azioni emesse da società a bassa, media o elevata capitalizzazione. Non vi sono vincoli di carattere settoriale.
 - Aree geografiche di investimento: gli investimenti sono effettuati in strumenti finanziari di emittenti di Paesi appartenenti principalmente all'Area OCSE.
 - Rischio cambio: gestione attiva del rischio di cambio.
- **Benchmark:**

10% Indice BLOOMBERG EURO TREASURY 0-6M
 60% Indice JPM GBI GLOBAL EURO HEDGED
 10% Indice MSCI EMU
 20% Indice MSCI WORLD EX EMU EURO HEDGED

Si precisa che nella scelta degli investimenti il Comparto non si propone di replicare passivamente la composizione degli indici, ma selezionerà i titoli sulla base di proprie valutazioni: sono pertanto possibili scostamenti significativi del rendimento del Comparto rispetto al rendimento del benchmark.

SecondaPensione Sviluppo ESG

- **Categoria del comparto: Bilanciato**
- **Finalità della gestione:** la gestione è finalizzata alla rivalutazione del capitale investito rispondendo alle esigenze di un soggetto che abbia davanti a sé ancora diversi anni di attività.
- **Garanzia:** assente
- **Orizzonte temporale:** medio/lungo (tra 10 e 15 anni)
- **Politica di investimento:**

- Sostenibilità: il comparto promuove caratteristiche ambientali o sociali.



Consulta l'**Appendice 'Informativa sulla sostenibilità'** per approfondire tali aspetti

- Politica di gestione: orientata ad un bilanciamento tra strumenti finanziari di natura monetaria, obbligazionaria e azionaria.
- Strumenti finanziari:
 - strumenti finanziari di natura monetaria ed obbligazionaria, in misura non superiore al 65% del patrimonio del Comparto.
 - Esposizione in misura residuale verso strumenti finanziari classificati, sulla base del sistema interno di valutazione del merito di credito adottato dalla SGR, di qualità creditizia inferiore all'*investment grade* o privi di *rating* (c.d. *high yield*);
 - strumenti finanziari di natura azionaria in misura compresa tra il 35% e il 65% del patrimonio del Comparto;
 - OICR fino al 100% del patrimonio del Comparto, di cui FIA fino al 5% del patrimonio del Comparto;
 - titoli strutturati in misura residuale (massimo 10% del patrimonio del Comparto);
 - strumenti finanziari collegati al rendimento di materie prime fino al 5% del patrimonio del Comparto;
 - strumenti finanziari derivati possono essere stipulati esclusivamente per finalità di riduzione del rischio di investimento o di efficiente gestione.
 - Gli strumenti finanziari possono essere denominati in Euro e altre valute. L'investimento in strumenti finanziari denominati in valute di Paesi emergenti non può superare il 30% del patrimonio del Comparto.
- Categorie di emittenti e settori industriali: (i) per la componente monetaria ed obbligazionaria, emittenti sovranazionali, Stati ed emittenti; (ii) per la componente azionaria, azioni emesse da società a bassa, media o elevata capitalizzazione. Non vi sono vincoli di carattere settoriale.
- Aree geografiche di investimento: gli investimenti sono effettuati in strumenti finanziari di emittenti di Paesi appartenenti principalmente all'Area OCSE.

- Rischio cambio: gestione attiva del rischio di cambio.

- **Benchmark:**

10% Indice BLOOMBERG EURO TREASURY 0-6M 40% Indice JPM GBI GLOBAL EURO HEDGED 20% Indice MSCI EMU 30% Indice MSCI WORLD EX EMU EURO HEDGED

Si precisa che nella scelta degli investimenti il Comparto non si propone di replicare passivamente la composizione degli indici, ma selezionerà i titoli sulla base di proprie valutazioni: sono pertanto possibili scostamenti, anche significativi, del rendimento del Comparto rispetto a quello del benchmark.

SecondaPensione Espansione ESG

- **Categoria del comparto: Azionario**
- **Finalità della gestione:** la gestione è finalizzata alla rivalutazione del capitale investito, rispondendo alle esigenze di un soggetto che abbia davanti a sé ancora molti anni di attività.
- **Garanzia:** assente
- **Orizzonte temporale:** lungo (oltre 15 anni)
- **Politica di investimento:**
 - Sostenibilità: il comparto promuove caratteristiche ambientali o sociali.



Consulta l'**Appendice 'Informativa sulla sostenibilità'** per approfondire tali aspetti

- Politica di gestione: orientata verso strumenti finanziari di natura azionaria.
- Strumenti finanziari:
 - strumenti finanziari di natura azionaria in misura compresa tra il 65% ed il 95% del patrimonio del Comparto. Strumenti finanziari di natura monetaria ed obbligazionaria denominati in euro e valute diverse dall'euro in misura non superiore al 20% del patrimonio del Comparto.
 - Esposizione in misura residuale verso strumenti finanziari classificati, sulla base del sistema interno di valutazione del merito di credito adottato dalla SGR, di qualità creditizia inferiore all'investment grade o privi di rating (c.d. high yield);
 - OICR fino al 100% del patrimonio del Comparto, di cui FIA fino al 5% del patrimonio del Comparto;
 - titoli strutturati in misura residuale (massimo 10% del patrimonio del Comparto);
 - strumenti finanziari collegati al rendimento di materie prime fino al 5% del patrimonio del Comparto;
 - strumenti finanziari derivati possono essere stipulati esclusivamente per finalità di riduzione del rischio di investimento o di efficiente gestione.

Gli strumenti finanziari possono essere denominati in Euro e altre valute. L'investimento in strumenti finanziari denominati in valute di Paesi emergenti non può superare il 30% del patrimonio del Comparto.

Categorie di emittenti e settori industriali: (i) per la componente obbligazionaria, emittenti sovranazionali, Stati ed emittenti privati; (ii) per la componente azionaria, azioni emesse da società a bassa, media o elevata capitalizzazione. Non vi sono vincoli di carattere settoriale.
- Aree geografiche di investimento: gli investimenti sono effettuati in strumenti finanziari di emittenti di Paesi appartenenti principalmente all'Area OCSE.
- Rischio cambio: gestione attiva del rischio di cambio.

- **Benchmark:**

20% Indice BLOOMBERG EURO TREASURY 0-6M 40% Indice MSCI EMU 40% Indice MSCI WORLD EX EMU EURO HEDGED
--

Si precisa che nella scelta degli investimenti il Comparto non si propone di replicare passivamente la composizione degli indici, ma selezionerà i titoli sulla base di proprie valutazioni: sono pertanto possibili scostamenti, anche significativi, del rendimento del Comparto rispetto a quello del benchmark.

SecondaPensione Garantita ESG

- **Categoria del comparto: Garantito**
- **Finalità della gestione:** la gestione è volta a realizzare con elevata probabilità rendimenti che siano almeno pari a quelli del TFR in un orizzonte temporale pluriennale. La presenza di una garanzia di risultato consente di soddisfare le esigenze di un soggetto con moderata propensione al rischio o ormai prossimo alla pensione.
N.B.: i flussi di TFR conferiti tacitamente sono destinati a questo comparto.
- **Garanzia:** la garanzia è prestata da Amundi SGR S.p.A., che garantisce che al momento dell'esercizio del diritto al pensionamento la posizione individuale in base alla quale ti sarà calcolata la prestazione non potrà essere inferiore al capitale versato nel Comparto, al netto di eventuali anticipazioni non reintegrate o di importi riscattati.

La medesima garanzia opera anche prima del pensionamento, nei seguenti casi di riscatto della posizione individuale:

- decesso;
- invalidità permanente che comporti la riduzione della capacità di lavoro a meno di un terzo;
- inoccupazione per un periodo superiore a 48 mesi;
- anticipazione, di cui all'art. 14, comma 1, lett. a) del Regolamento.

N.B.: le caratteristiche della garanzia offerta da SecondaPensione possono variare nel tempo, fermo restando il livello minimo richiesto dalla normativa vigente. Qualora vengano previste condizioni diverse dalle attuali, SecondaPensione comunicherà agli iscritti interessati gli effetti conseguenti.



AVVERTENZA: Le caratteristiche della garanzia offerta da SecondaPensione possono variare nel tempo. Qualora vengano previste condizioni diverse dalle attuali, la società comunicherà agli aderenti interessati gli effetti conseguenti.

- **Orizzonte temporale:** breve (fino a 5 anni)
- **Politica di investimento:**
 - **Sostenibilità:** il comparto promuove caratteristiche ambientali o sociali.



Consulta l'**Appendice 'Informativa sulla sostenibilità'** per approfondire tali aspetti

- **Politica di gestione:** orientata verso strumenti finanziari, comprese parti di OICR, di natura monetaria, obbligazionaria ed azionaria, in proporzioni flessibili. L'esposizione ai mercati azionari non potrà eccedere il 30% del patrimonio del Comparto.
- **Strumenti finanziari:**
 - strumenti finanziari di natura monetaria ed obbligazionaria, fino al 100% del patrimonio del Comparto;
 - strumenti finanziari di natura azionaria, fino al 30% del patrimonio del Comparto;
 - OICR fino al 100% del patrimonio del Comparto;
 - titoli strutturati in misura residuale (massimo 10% del patrimonio del Comparto);
 - strumenti finanziari collegati al rendimento di materie prime fino al 5% del patrimonio del Comparto;
 - strumenti finanziari derivati possono essere stipulati esclusivamente per finalità di riduzione del rischio di investimento o di efficiente gestione.

Gli strumenti finanziari possono essere denominati in Euro e altre valute. L'investimento in strumenti finanziari denominati in valute di Paesi emergenti non può superare il 30% del patrimonio del Comparto.

- **Categorie di emittenti e settori industriali:** (i) per la componente obbligazionaria, emittenti sovranazionali, Stati ed emittenti privati classificati di "adeguata qualità creditizia" (c.d. investment grade) sulla base del sistema interno di valutazione del merito di credito adottato dalla SGR; (ii) per la componente azionaria, azioni emesse da società a bassa, media o elevata capitalizzazione. Non vi sono vincoli di carattere settoriale.
 - **Aree geografiche di investimento:** (i) per la componente obbligazionaria: Europa, Nord America, Asia, Pacifico; (ii) per la componente azionaria: Europa, America, Asia, Pacifico.
 - **Rischio cambio:** gestione attiva del rischio di cambio.
- **Benchmark:** in relazione allo stile gestionale adottato non è possibile individuare un benchmark o un indicatore di rendimento rappresentativi della politica di investimento del Comparto, ma è possibile individuare la seguente diversa misura di rischio:

Value at Risk, orizzonte temporale 1 mese, intervallo di confidenza 95%: -1,65%.

Questa misura di rischio consente di quantificare la perdita massima potenziale che il Comparto può subire su un orizzonte temporale di un mese con un livello di probabilità del 95%.

I comparti. Andamento passato

SecondaPensione Prudente ESG

Data di avvio dell'operatività del Comparto:	15 marzo 2000 (*)
Patrimonio netto al 30.12.2025 (in euro):	374.698.414,00
Il soggetto istitutore provvede alla gestione delle risorse.	

(*) In tale data è stata avviata la gestione del patrimonio del Comparto. La raccolta delle adesioni ha invece avuto inizio in data 29 settembre 1999.

Informazioni sulla gestione delle risorse

Nell'anno il Comparto ha registrato una performance netta positiva pari a +3,45%.

Il risultato di gestione è stato sostenuto principalmente dalla componente obbligazionaria; contributo positivo anche della componente azionaria. In particolare, l'obbligazionario governativo è stato sostenuto dalla preferenza per i titoli di Stato italiani; l'obbligazionario societario è stato supportato dalle scelte soprattutto nel segmento finanziario. Hanno inoltre contribuito positivamente al risultato di gestione sia il segmento azionario europeo che, in misura più contenuta, il segmento azionario USA. Con riferimento all'esposizione all'Europa, di supporto soprattutto le scelte nei settori finanziario, industriale, servizi di pubblica utilità; contributo marginale dagli altri settori. Con riferimento all'esposizione agli USA, di supporto soprattutto le scelte nei settori tecnologia, servizi di comunicazione, finanziari; contributo negativo soprattutto dai settori consumi discrezionali, materie di base, consumi di base.

A livello operativo, nella componente obbligazionaria governativa, su tutto il periodo è stata mantenuta la preferenza per i titoli di Stato periferici europei. Sul segmento societario, nel corso del primo trimestre la partecipazione al primario ha consentito un marginale incremento del peso dei non finanziari a fronte di prese di profitto su titoli del settore finanziario; confermata su tutto l'anno la preferenza per i titoli investment grade (IG) europei. La duration complessiva di portafoglio risultava pari a 3,58 a fine dicembre 2025.

Con riferimento all'azionario, l'esposizione è stata ridotta tra febbraio/marzo, con preferenza per Europa vs USA. L'esposizione è stata nuovamente incrementata nella prima parte del secondo trimestre, con focalizzazione sugli USA. La view sull'Europa è stata infatti ridimensionata, ritenendola più debole per la sensibilità ai dazi, i limitati spazi di azione di politica fiscale al di fuori della Germania, l'apprezzamento dell'Euro. Nel terzo trimestre, l'esposizione è stata nuovamente ridotta, rafforzando la preferenza per USA vs Europa. Nell'ultimo trimestre dell'anno, ad un iniziale incremento dell'esposizione all'asset class è seguito un calo; a livello geografico a fronte di una riduzione dell'esposizione agli USA (mercato più esposto all'AI) è stato implementato un incremento dell'esposizione all'Europa.

A livello settoriale, nel segmento azionario europeo a gennaio ridotta l'esposizione ai settori servizi di comunicazione e consumi di base, tra i difensivi, e incrementata l'esposizione ai settori industriale e materie di base, tra i ciclici; a febbraio, nel settore finanziario ridotta l'esposizione al segmento finanziari diversi e aumentata l'esposizione all'assicurativo; tra i difensivi, incrementata marginalmente l'esposizione ai consumi di base; tra i ciclici, aumentata l'esposizione agli industriali e alle materie prime. Nel corso del mese di marzo, ridimensionata marginalmente la ciclicità del portafoglio. Nel secondo trimestre, ridotta la sottoesposizione al settore finanziario (con preferenza per le banche rispetto ai finanziari diversificati); tra i difensivi, ridotta la sovraesposizione ai settori servizi di pubblica utilità e consumi di base e ridotta la sottoesposizione ai servizi di comunicazione e al real estate; tra i ciclici, incrementata la sovraesposizione alla tecnologia e alle materie di base e ridotta la sottoesposizione ai consumi discrezionali. Nel terzo trimestre, incrementate marginalmente le posizioni nei settori consumi discrezionali, tecnologia, servizi alla persona. Nel quarto trimestre, a livello settoriale, ridotta la sottoesposizione ai finanziari, aumentando soprattutto l'esposizione alle banche e riducendo l'esposizione ai finanziari diversi. Ridotta altresì verso la neutralità l'esposizione ai servizi alla persona e ai servizi di pubblica utilità. Posizionamento finale: tra i ciclici sovraesposizione a materie di base e tecnologia, lieve sovraesposizione ai consumi discrezionali, neutralità sugli industriali; sottoesposizione a energetici e finanziari. Tra i difensivi lieve sovraesposizione a consumi di base, prossimo alla neutralità il posizionamento sui servizi alla persona, sui servizi di pubblica utilità e sui servizi di comunicazione. In un'ottica ESG, sul segmento europeo, su tutto il periodo la preferenza è andata a investimenti in società dei servizi di pubblica utilità attive nel campo delle energie rinnovabili e in società industriali attive nel campo dell'efficientamento energetico.

Nel segmento azionario USA, a gennaio rimodulate alcune posizioni nel settore dei consumi di base per avvantaggiarsi dell'attesa ripresa del segmento food nel paese. A febbraio, rimodulate alcune posizioni sul segmento tecnologico. A fine marzo, tra i settori difensivi, sovraesposizione ai servizi alla persona; tra i ciclici, esposizione neutrale su industriali e sottoesposizione all'energetico. A livello ciclico l'unica sovraesposizione rilevante risultava quella ai finanziari che, anche se non direttamente impattati dai dazi, sono invece molto sensibili ad un rallentamento dell'economia/recessione. Il segmento risultava generalmente meno esposto alle large cap, e senza esposizione alle auto (settore molto impattato dai dazi in Messico/Canada). Nel secondo trimestre, incrementata la ciclicità del portafoglio con investimenti nel settore industriale e finanziario. Nel mese di luglio ridotti nomi nei settori industriale e minerario, rimodulate posizioni nel settore farmaceutico e nel settore dei servizi di comunicazione; incrementate posizioni nel settore dei consumi discrezionali (titoli che possono beneficiare della ripresa del settore immobiliare in scia a tassi più bassi) e nel settore chimico (storia di ristrutturazione). Nel mese di agosto, è proseguita la rimodulazione delle posizioni nel settore farmaceutico. Nel quarto trimestre, confermata l'allocazione settoriale. Posizionamento finale: sovraesposizione maggiore ai farmaceutici, seguiti da materie di base e finanziari, sottoesposizione maggiore ai tecnologici, agli energetici e ai consumi di base.

In un'ottica ESG, sul segmento USA nel settore industriale la preferenza è andata a investimenti in società attive nel campo delle tecnologie per la gestione dell'acqua e nel settore dei servizi di pubblica utilità la preferenza è andata a investimenti in società attive nel campo delle energie rinnovabili.

L'esposizione totale all'azionario si è attestata a fine 2025 al 12,2%.

OPERATIVITA' IN DERIVATI E STRATEGIE SEGUITE IN TALE COMPARTO

Nel corso del 2025 l'attività in derivati è stata effettuata con finalità di maggiore efficienza nella gestione dei rischi. Nello specifico, per gestire il rischio azionario sono stati utilizzati future sul Topix, per gestire il rischio valutario sono stati utilizzati forward.

Le Tabelle che seguono forniscono informazioni relative alla fine dell'anno 2025:

Tav.1 - Investimenti per tipologia di strumento finanziario

Azionario	11,36%				Obbligazionario	87,35%	
di cui OICR	0,00%	di cui OICR (1)	0,00%	di cui Titoli di stato	59,89%	di cui Corporate	27,46%
				di cui Emittenti Governativi		di cui Sovranazionali	
				59,89%		0,00%	

(1) Si tratta di OICR gestiti da società facenti parte dello stesso gruppo di appartenenza del soggetto gestore

Tav.2. Investimento per area geografica

Titoli di debito	87,35%
Italia	33,44%
Altri Paesi dell'Area Euro	46,02%
Altri Paesi Unione Europea	0,71%
Stati Uniti	4,11%
Giappone	0,15%
Altri Paesi aderenti OCSE	2,92%
Altri Paesi non aderenti OCSE	0,00%
Titoli di capitale	11,36%
Italia	0,19%
Altri Paesi dell'Area Euro	2,45%
Altri Paesi Unione Europea	0,24%
Stati Uniti	6,75%
Giappone	0,00%
Altri Paesi aderenti OCSE	1,73%
Altri Paesi non aderenti OCSE	0,00%

Tav. 3 - Altre informazioni rilevanti

Liquidità (in % del patrimonio)	3,46%
Duration media	4,14
Esposizione valutaria (in % del patrimonio)	5,11%
Tasso di rotazione (turnover) del portafoglio	0,42

(*) A titolo esemplificativo si precisa che un livello di turnover di 0,1 significa che il 10% del portafoglio è stato, durante l'anno, sostituito con nuovi investimenti e che un livello pari ad 1 significa che tutto il patrimonio è stato, durante l'anno, oggetto di disinvestimento e reinvestimento. A parità di altre condizioni elevati livelli di turnover possono implicare più elevati costi di transazione con conseguente riduzione dei rendimenti netti. Il suddetto indicatore non tiene conto dell'operatività in derivati effettuata durante l'esercizio.

A seguito dell'entrata in vigore, in data 1° dicembre 2019, delle modifiche regolamentari volte ad introdurre obiettivi di responsabilità sociale nelle scelte di investimento, nella attuazione della politica di investimento sono stati presi in considerazione fattori di tipo ambientale, sociale e di governo societario (criteri ESG). In particolare, in prossimità della predetta data, il gestore ha sottoposto a revisione il portafoglio del comparto ponendo in essere le operazioni di disinvestimento e reinvestimento delle attività idonee ad assicurare la capacità del portafoglio di rispettare i criteri, i limiti e i divieti di investimento conseguenti all'adozione dei fattori ESG. Tale revisione ha comportato una modifica di circa il 30% del portafoglio azionario americano ed una riduzione del peso dei titoli di Stato USA.

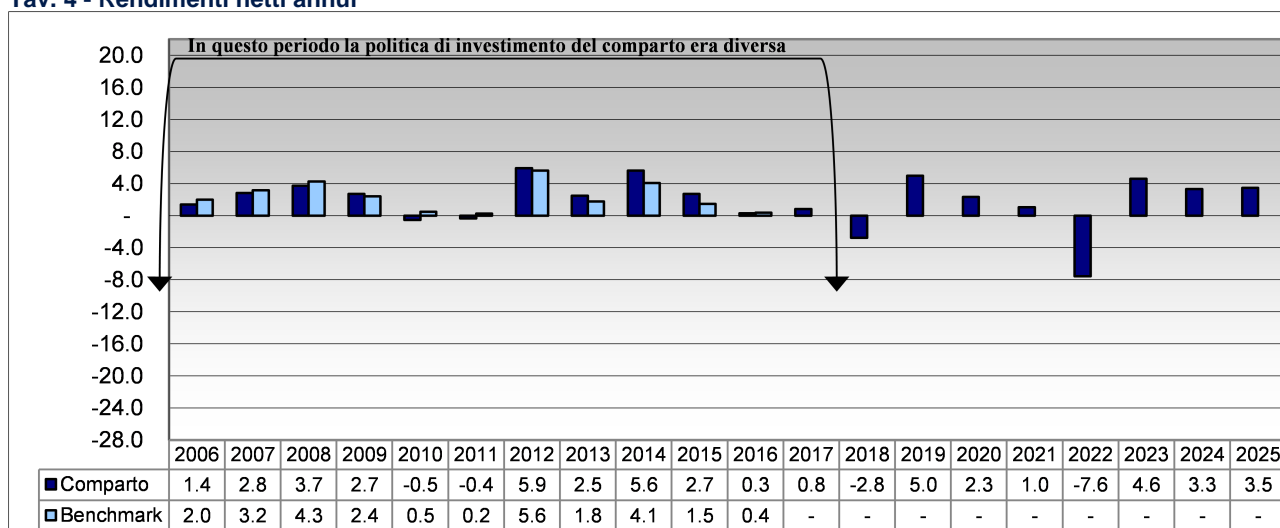
Illustrazione dei dati storici di rischio/rendimento

Di seguito sono riportati i rendimenti passati del Comparto.

Nell'esaminare i dati sui rendimenti si ricorda che:

- ✓ i dati di rendimento non tengono conto dei costi gravanti direttamente sull'aderente;
- ✓ il rendimento del Comparto risente degli oneri gravanti sul patrimonio dello stesso e degli oneri fiscali.

Tav. 4 - Rendimenti netti annui



AVVERTENZA: I rendimenti passati non sono necessariamente indicativi di quelli futuri. Nel valutarli prendi a riferimento orizzonti temporali ampi.

Benchmark in vigore fino al 31 luglio 2017:

70% Indice MTS BOT
25% Indice MTS BTP
5% Indice JPM GBI GLOBAL

Dal 1° agosto 2017 il Comparto ha cambiato la politica di investimento.

Misura di rischio alternativa al benchmark: Value at Risk, orizzonte temporale 1 mese, intervallo di confidenza 95%

Periodo	Ex-Ante	Ex-Post
3 anni (2023-2025)	-2,10%	-1,08%
5 anni (2021-2025)		-1,46%
10 anni (2016-2025)		-1,38%



AVVERTENZA: I rendimenti passati non sono necessariamente indicativi di quelli futuri. Nel valutarli prendi a riferimento orizzonti temporali ampi.

Total Expenses Ratio (TER): costi e spese effettivi

Il Total Expenses Ratio (TER) è un indicatore che esprime i costi sostenuti nell'anno considerato in percentuale del patrimonio di fine anno. Nel calcolo del TER vengono tenuti in considerazione i costi effettivamente sostenuti in relazione alla gestione (finanziaria e amministrativa) del comparto, a eccezione degli oneri di negoziazione e degli oneri fiscali.

Tav. 5 – TER

	2025	2024	2023
Oneri di gestione finanziaria			
- di cui per commissioni di gestione finanziaria	0,56	0,57	0,57
Altri oneri gravanti sul patrimonio	0,01	0,01	0,01
TOTALE PARZIALE	0,57	0,58	0,58
Oneri direttamente a carico degli aderenti	0,05	0,05	0,05
TOTALE GENERALE	0,62	0,63	0,63



AVVERTENZA Il TER esprime un dato medio del Comparto e non è pertanto rappresentativo dell'incidenza dei costi sulla posizione individuale del singolo aderente.

SECONDA PENSIONE BILANCIATA ESG

Data di avvio dell'operatività del Comparto:	15 febbraio 2000 (*)
Patrimonio netto al 30.12.2025 (in euro):	685.469.379,59
Il soggetto istitutore provvede alla gestione delle risorse.	

(*) In tale data è stata avviata la gestione del patrimonio del Comparto. La raccolta delle adesioni ha invece avuto inizio in data 29 settembre 1999.

Informazioni sulla gestione delle risorse

Nell'anno il Comparto ha registrato una performance netta positiva, superiore al benchmark (5,80% vs 5,46% del benchmark).

La performance assoluta della gestione è stata sostenuta sia dall'azionario che dall'obbligazionario.

In termini relativi, premiate la sovraesposizione all'azionario.

Sul segmento obbligazionario, di supporto la preferenza per i titoli di Stato italiani che hanno evidenziato un calo dello spread (sostegno dalle favorevoli dinamiche di offerta e domanda). Positiva anche la sovraesposizione al segmento corporate Euro IG che ha evidenziato spread in contrazione in un contesto di dati macroeconomici resilienti.

Sul segmento azionario europeo, a livello di allocazione settoriale, di supporto il sottopeso sui servizi di comunicazione e il sovrappeso sui servizi di pubblica utilità; i principali contributi negativi sono stati il sottopeso sui finanziari (soprattutto banche) e il sovrappeso su tecnologici. A livello di selezione, negative le scelte soprattutto tra materie di base e servizi alla persona; positive le scelte soprattutto tra tecnologici. Sul segmento azionario USA, a livello di allocazione settoriale, positivo soprattutto il sovrappeso sui servizi alla persona e il sottopeso sui consumi di base. A livello di selezione, di supporto le scelte tra servizi di comunicazione, tecnologici e finanziari; penalizzanti le scelte tra servizi alla persona.

A livello operativo, nella componente obbligazionaria, confermata la view positiva sui titoli di Stato, con esposizione di duration maggiore sull'area Euro anche se incrementata sulla parte USA a fine secondo trimestre. Nella componente corporate, confermata la preferenza per il segmento IG Euro.

La duration complessiva di portafoglio risultava pari a 3,83 a fine dicembre 2025.

Con riferimento all'azionario, l'esposizione è stata ridotta tra febbraio/marzo, con preferenza per Europa vs USA. L'esposizione è stata nuovamente incrementata nella prima parte del secondo trimestre, con focalizzazione sugli USA. La view sull'Europa è stata infatti ridimensionata, ritenendola più debole per la sensibilità ai dazi, i limitati spazi di azione di politica fiscale al di fuori della Germania, l'apprezzamento dell'Euro. Nel terzo trimestre, l'esposizione è stata nuovamente ridotta, rafforzando la preferenza per USA vs Europa. Nell'ultimo trimestre dell'anno, ad un iniziale incremento dell'esposizione all'asset class è seguito un calo; a livello geografico a fronte di una riduzione dell'esposizione agli USA (mercato più esposto all'AI) è stato implementato un incremento dell'esposizione all'Europa.

A livello settoriale, nel segmento azionario europeo a gennaio ridotta l'esposizione ai settori servizi di comunicazione e consumi di base, tra i difensivi, e incrementata l'esposizione ai settori industriale e materie di base, tra i ciclici; a febbraio, nel settore finanziario ridotta l'esposizione al segmento finanziari diversi e aumentata l'esposizione all'assicurativo; tra i difensivi, incrementata marginalmente l'esposizione ai consumi di base; tra i ciclici, aumentata l'esposizione agli industriali e alle materie prime. Nel corso del mese di marzo, ridimensionata marginalmente la ciclicità del portafoglio. Nel secondo trimestre, ridotto il sottopeso sul settore finanziario (con preferenza per le banche rispetto ai finanziari diversificati); tra i difensivi, ridotto il sovrappeso sui settori servizi di pubblica utilità e consumi di base e ridotto il sottopeso sui servizi di comunicazione e sul real estate; tra i ciclici, incrementato il sovrappeso sulla tecnologia e le materie di base e ridotto il sottopeso sui consumi discrezionali. Nel terzo trimestre, incrementate marginalmente le posizioni nei settori consumi discrezionali, tecnologia, servizi alla persona. Nel quarto trimestre, tra i ciclici ridotto leggermente il sovrappeso sulle materie di base; tra i difensivi ridotto leggermente il sovrappeso sui servizi di pubblica utilità e il sottopeso sui servizi alla persona. Posizionamento finale: tra i ciclici sovrappeso su tecnologia, industriali, consumi discrezionali, materie di base, sottopeso su finanziari ed energetici; tra i difensivi, sovrappeso su servizi di pubblica utilità, sottopeso su servizi di comunicazione, servizi alla persona, prossimo alla neutralità il posizionamento sui consumi di base.

In un'ottica ESG, sul segmento europeo, su tutto il periodo la preferenza è andata a investimenti in società dei servizi di pubblica utilità attive nel campo delle energie rinnovabili e in società industriali attive nel campo dell'efficientamento energetico.

Nel segmento azionario USA, a gennaio rimodulate alcune posizioni nel settore dei consumi di base per avvantaggiarsi dell'attesa ripresa del segmento food nel paese. A febbraio, rimodulate alcune posizioni sul segmento tecnologico. A fine marzo, tra i settori difensivi, sovraesposizione ai servizi alla persona; tra i ciclici, esposizione neutrale su industriali e sottoesposizione all'energetico. A livello ciclico l'unica sovraesposizione rilevante risultava quella ai finanziari che, anche se non direttamente impattati dai dazi, sono invece molto sensibili ad un rallentamento dell'economia/recessione. Il segmento risultava generalmente meno esposto alle large cap, e senza esposizione alle auto (settore molto impattato dai dazi in Messico/Canada). Nel secondo trimestre, incrementata la ciclicità del portafoglio con investimenti nel settore industriale e finanziario. Nel mese di luglio ridotti nomi nei settori industriale e minerario, rimodulate posizioni nel settore farmaceutico e nel settore dei servizi di comunicazione; incrementate posizioni nel settore dei consumi discrezionali (titoli che possono beneficiare della ripresa del settore immobiliare in scia a tassi più bassi) e nel settore chimico (storia di ristrutturazione). Nel mese di agosto, è proseguita la rimodulazione delle posizioni nel settore farmaceutico. Nel quarto

trimestre, confermata l'allocazione settoriale. Posizionamento finale: sovraesposizione maggiore ai farmaceutici, seguiti da materie di base e finanziari, sottoesposizione maggiore ai tecnologici, agli energetici e ai consumi di base.

In un'ottica ESG, sul segmento USA nel settore industriale la preferenza è andata a investimenti in società attive nel campo delle tecnologie per la gestione dell'acqua e nel settore dei servizi di pubblica utilità la preferenza è andata a investimenti in società attive nel campo delle energie rinnovabili.

L'esposizione totale all'azionario si è attestata a fine 2025 al 31,5%.

OPERATIVITA' IN DERIVATI E STRATEGIE SEGUITE IN TALE COMPARTO

Per la Linea Bilanciata nel corso del 2025 l'attività in derivati è stata effettuata con finalità di maggiore efficienza nella gestione dei rischi. Nello specifico, per gestire il rischio azionario sono stati utilizzati future sull'indice ASX 200 (Australia), per gestire il rischio cambio sono stati utilizzati forward sulle valute.

Le Tabelle che seguono forniscono informazioni relative alla fine dell'anno 2025.

Tav.1 - Investimenti per tipologia di strumento finanziario

Azionario	31,44%				Obbligazionario	66,56%	
di cui OICR	0,00%	di cui OICR (1)	0,29%	di cui Titoli di stato	39,71%	di cui Corporate	26,56%
				di cui Emittenti Governativi		di cui Sovranazionali	
				35,02%		4,69%	

(1) Si tratta di OICR gestiti da società facenti parte dello stesso gruppo di appartenenza del soggetto gestore

Tav.2. Investimento per area geografica

Titoli di debito	66,56%
Italia	16,32%
Altri Paesi dell'Area Euro	23,55%
Altri Paesi Unione Europea	0,26%
Stati Uniti	18,95%
Giappone	0,42%
Altri Paesi aderenti OCSE	7,06%
Altri Paesi non aderenti OCSE	0,00%
Titoli di capitale	31,44%
Italia	0,71%
Altri Paesi dell'Area Euro	10,01%
Altri Paesi Unione Europea	0,28%
Stati Uniti	16,92%
Giappone	1,31%
Altri Paesi aderenti OCSE	2,21%
Altri Paesi non aderenti OCSE	0,00%

Tav. 3 - Altre informazioni rilevanti

Liquidità (in % del patrimonio)	3,09%
Duration media	5,77
Esposizione valutaria (in % del patrimonio)	6,52%
Tasso di rotazione (turnover) del portafoglio	0,37

(*) A titolo esemplificativo si precisa che un livello di turnover di 0,1 significa che il 10% del portafoglio è stato, durante l'anno, sostituito con nuovi investimenti e che un livello pari ad 1 significa che tutto il patrimonio è stato, durante l'anno, oggetto di disinvestimento e reinvestimento. A parità di altre condizioni elevati livelli di turnover possono implicare più elevati costi di transazione con conseguente riduzione dei rendimenti netti. Il suddetto indicatore non tiene conto dell'operatività in derivati effettuata durante l'esercizio.

A seguito dell'entrata in vigore, in data 1° dicembre 2019, delle modifiche regolamentari volte ad introdurre obiettivi di responsabilità sociale nelle scelte di investimento, nella attuazione della politica di investimento sono stati presi in considerazione fattori di tipo ambientale, sociale e di governo societario (criteri ESG). In particolare, in prossimità della predetta data, il gestore ha sottoposto a revisione il portafoglio del comparto ponendo in essere le operazioni di disinvestimento e reinvestimento delle attività idonee ad assicurare la capacità del portafoglio di rispettare i criteri, i limiti e i divieti di investimento conseguenti all'adozione dei fattori ESG. Tale revisione ha comportato una modifica di circa il 30% del portafoglio azionario americano ed una riduzione del peso dei titoli di Stato USA.

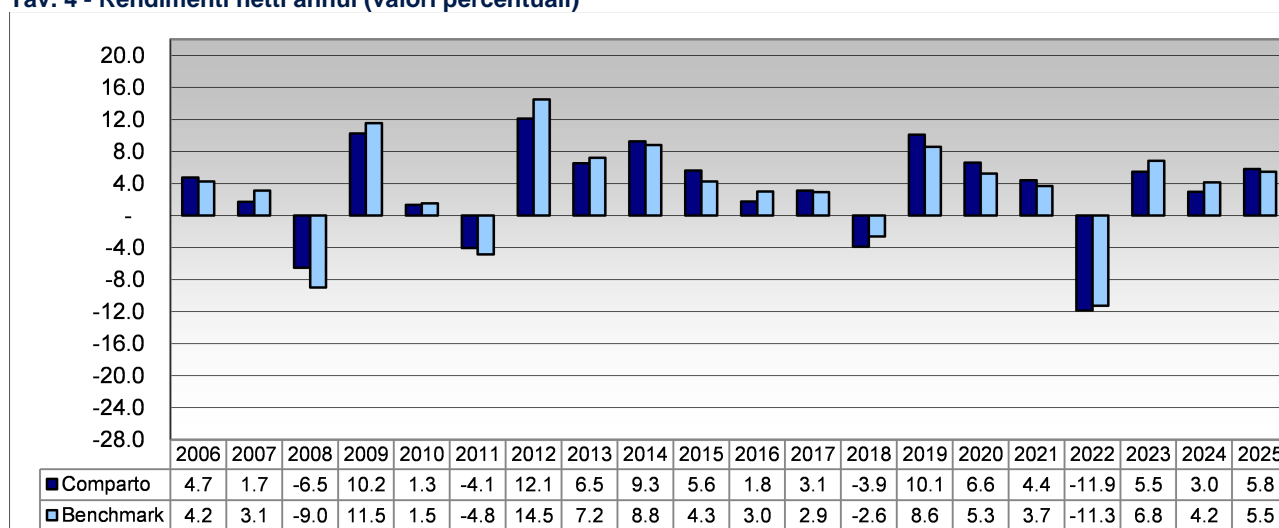
Illustrazione dei dati storici di rischio/rendimento

Di seguito sono riportati i rendimenti passati del Comparto in confronto con il relativo benchmark.

Nell'esaminare i dati sui rendimenti ricordati che:

- ✓ i dati di rendimento non tengono conto dei costi gravanti direttamente sull'aderente;
- ✓ il rendimento del Comparto risente degli oneri gravanti sul patrimonio dello stesso, che invece non sono contabilizzati nell'andamento del benchmark, e degli oneri fiscali;
- ✓ il benchmark è riportato al netto degli oneri fiscali vigenti.

Tav. 4 - Rendimenti netti annui (valori percentuali)



I rendimenti passati non sono necessariamente indicativi di quelli futuri. Nel valutarli prendi a riferimento orizzonti temporali ampi.

Benchmark in vigore fino al 31 luglio 2017:

45% Indice JPM ITA 3-5y
 25% Indice JPM GBI GLOBAL EURO HEDGED
 15% Indice MSCI EMU
 15% Indice MSCI WORLD EX EMU in Euro

Dal 1° agosto 2017 il Comparto ha cambiato la politica di investimento. Per informazioni sulla politica di investimento del Comparto, consultare la sezione II “Caratteristiche della forma pensionistica complementare”.

Benchmark in vigore dal 1° agosto 2017:

10% Indice BLOOMBERG BARCLAYS EURO TREASURY 0-6M
 60% Indice JPM GBI GLOBAL EURO HEDGED
 10% Indice MSCI EMU
 20% Indice MSCI WORLD EX EMU EURO HEDGED

Dal 1° agosto 2017 il Comparto ha cambiato la politica di investimento.

Total Expenses Ratio (TER): costi e spese effettivi

Il Total Expenses Ratio (TER) è un indicatore che esprime i costi sostenuti nell'anno considerato in percentuale del patrimonio alla fine del periodo considerato ad eccezione degli oneri di negoziazione, degli oneri fiscali e degli oneri direttamente a carico dell'aderente, che vengono evidenziati separatamente in tabella.

Tav. 5 – TER

	2025	2024	2023
Oneri di gestione finanziaria			
- di cui per commissioni di gestione finanziaria	0,62	0,63	0,61
Altri oneri gravanti sul patrimonio	0,02	0,03	0,03
TOTALE PARZIALE	0,64	0,66	0,64
Oneri direttamente a carico degli aderenti	0,04	0,05	0,05
TOTALE GENERALE	0,68	0,71	0,69



AVVERTENZA *Il TER esprime un dato medio del Comparto e non è pertanto rappresentativo dell'incidenza dei costi sulla posizione individuale del singolo aderente.*

SECONDA PENSIONE SVILUPPO ESG

Data di avvio dell'operatività del Comparto:	15 gennaio 2000 (*)
Patrimonio netto al 30.12.2025 (in euro):	703.213.669,35
Il soggetto istitutore provvede alla gestione delle risorse.	

(*) In tale data è stata avviata la gestione del patrimonio del Comparto. La raccolta delle adesioni ha invece avuto inizio in data 29 settembre 1999.

Informazioni sulla gestione delle risorse

Nell'anno il Comparto ha registrato una performance netta positiva, leggermente inferiore al benchmark (8,07% vs 8,32% del benchmark).

La performance assoluta della gestione è stata sostenuta sia dall'azionario che dall'obbligazionario.

In termini relativi, premiate la sovraesposizione all'azionario.

Sul segmento obbligazionario, di supporto la preferenza per i titoli di Stato italiani che hanno evidenziato un calo dello spread (sostegno dalle favorevoli dinamiche di offerta e domanda). Positiva anche la sovraesposizione al segmento corporate Euro IG che ha evidenziato spread in contrazione in un contesto di dati macroeconomici resilienti.

Sul segmento azionario europeo, a livello di allocazione settoriale, i principali contributi negativi sono stati il sottopeso sui finanziari (soprattutto banche) e il sovrappeso su tecnologici; di supporto, invece il sottopeso sui servizi di comunicazione e sul real asset e il sovrappeso sui servizi di pubblica utilità. A livello di selezione, negative le scelte soprattutto tra materie di base e servizi alla persona; positive le scelte soprattutto tra tecnologici. Sul segmento azionario USA, a livello di allocazione settoriale, positivo soprattutto il sovrappeso sui servizi alla persona e il sottopeso su energetici e consumi di base. A livello di selezione, di supporto le scelte tra servizi di comunicazione e tecnologici; penalizzanti le scelte tra servizi alla persona e consumi di base.

A livello operativo, nella componente obbligazionaria, confermata la view positiva sui titoli di Stato, con esposizione di duration maggiore sull'area Euro anche se incrementata sulla parte USA a fine secondo trimestre. Nella componente corporate, confermata la preferenza per il segmento IG Euro.

A fine dicembre 2025 la duration complessiva di portafoglio risulta pari a 2,54 per la linea Sviluppo e 0,29 per la linea Espansione.

Con riferimento all'azionario, l'esposizione è stata ridotta tra febbraio/marzo, con preferenza per Europa vs USA. L'esposizione è stata nuovamente incrementata nella prima parte del secondo trimestre, con focalizzazione sugli USA. La view sull'Europa è stata infatti ridimensionata, ritenendola più debole per la sensibilità ai dazi, i limitati spazi di azione di politica fiscale al di fuori della Germania, l'apprezzamento dell'Euro. Nel terzo trimestre, l'esposizione è stata nuovamente ridotta, rafforzando la preferenza per USA vs Europa. Nell'ultimo trimestre dell'anno, ad un iniziale incremento dell'esposizione all'asset class è seguito un calo; a livello geografico a fronte di una riduzione dell'esposizione agli USA (mercato più esposto all'AI) è stato implementato un incremento dell'esposizione all'Europa.

A livello settoriale, sul segmento azionario europeo a gennaio ridotta l'esposizione ai settori servizi di comunicazione e consumi di base, tra i difensivi, e incrementata l'esposizione ai settori industriale e materie di base, tra i ciclici; a febbraio, nel settore finanziario ridotta l'esposizione al segmento finanziari diversi e aumentata l'esposizione all'assicurativo; tra i difensivi, incrementata marginalmente l'esposizione ai consumi di base; tra i ciclici, aumentata l'esposizione agli industriali e alle materie prime. Nel corso del mese di marzo, ridimensionata marginalmente la ciclicità del portafoglio. Nel secondo trimestre, ridotto il sottopeso sul settore finanziario (con preferenza per le banche rispetto ai finanziari diversificati); tra i difensivi, ridotto il sovrappeso sui settori servizi di pubblica utilità e consumi di base e ridotto il sottopeso sui servizi di comunicazione e sul real estate; tra i ciclici, incrementato il sovrappeso sulla tecnologia e le materie di base e ridotto il sottopeso sui consumi discrezionali. Nel terzo trimestre, incrementate marginalmente le posizioni nei settori consumi discrezionali, tecnologia, servizi alla persona. Nel quarto trimestre, tra i ciclici ridotto leggermente il sovrappeso sulle materie di base; tra i difensivi ridotto leggermente il sovrappeso sui servizi di pubblica utilità e il sottopeso sui servizi alla persona. Posizionamento finale: tra i ciclici sovrappeso su tecnologia, industriali, consumi discrezionali, materie di base, sottopeso su finanziari ed energetici; tra i difensivi, sovrappeso su servizi di pubblica utilità, sottopeso su servizi di comunicazione, servizi alla persona, prossimo alla neutralità il posizionamento sui consumi di base.

In un'ottica ESG, sul segmento europeo, su tutto il periodo la preferenza è andata a investimenti in società dei servizi di pubblica utilità attive nel campo delle energie rinnovabili e in società industriali attive nel campo dell'efficiamento energetico.

Nel segmento azionario USA, a gennaio rimodulate alcune posizioni nel settore dei consumi di base per avvantaggiarsi dell'attesa ripresa del segmento food nel paese. A febbraio, rimodulate alcune posizioni sul segmento tecnologico. A fine marzo, tra i settori difensivi, sovraesposizione ai servizi alla persona; tra i ciclici, esposizione neutrale su industriali e sottoesposizione all'energetico. A livello ciclico l'unica sovraesposizione rilevante risultava quella ai finanziari che, anche se non direttamente impattati dai dazi, sono invece molto sensibili ad un rallentamento dell'economia/recessione. Il segmento risultava generalmente meno esposto alle large cap, e senza esposizione alle auto (settore molto impattato dai dazi in Messico/Canada). Nel secondo trimestre, incrementata la ciclicità del portafoglio con investimenti nel settore industriale e finanziario. Nel mese di luglio ridotti nomi nei settori industriale e minerario, rimodulate posizioni nel settore farmaceutico e nel settore dei servizi di comunicazione; incrementate posizioni nel settore dei consumi discrezionali (titoli che possono beneficiare della ripresa del settore immobiliare in scia a tassi più bassi) e nel settore chimico (storia di

ristrutturazione). Nel mese di agosto, è proseguita la rimodulazione delle posizioni nel settore farmaceutico. Nel quarto trimestre, confermata l'allocazione settoriale. Posizionamento finale: sovraesposizione maggiore ai farmaceutici, seguiti da materie di base e finanziari, sottoesposizione maggiore ai tecnologici, agli energetici e ai consumi di base. In un'ottica ESG, sul segmento USA nel settore industriale la preferenza è andata a investimenti in società attive nel campo delle tecnologie per la gestione dell'acqua e nel settore dei servizi di pubblica utilità la preferenza è andata a investimenti in società attive nel campo delle energie rinnovabili. A fine dicembre 2025 l'esposizione azionaria complessiva di portafoglio risulta pari a 51,6% per la linea Sviluppo.

In un'ottica ESG, sul segmento USA nel settore industriale la preferenza è andata a investimenti in società attive nel campo delle tecnologie per la gestione dell'acqua e nel settore dei servizi di pubblica utilità la preferenza è andata a investimenti in società attive nel campo delle energie rinnovabili.

OPERATIVITA' IN DERIVATI E STRATEGIE SEGUITE IN TALE COMPARTO

Per la Linea Sviluppo nel corso del 2025 l'attività in derivati è stata effettuata con finalità di maggiore efficienza nella gestione dei rischi. Nello specifico, per gestire il rischio azionario sono stati utilizzati future sull'indice ASX 200 (Australia) e sull'indice S&P 500; per gestire il rischio valutario sono stati utilizzati forward. Per gestire il rischio tassi sono stati utilizzati future sui BTP.

Le Tabelle che seguono forniscono informazioni relative alla fine dell'anno 2025.

Tav.1 - Investimenti per tipologia di strumento finanziario

Azionario 51,20%				Obbligazionario 46,91%
di cui OICR 0,00%	di cui OICR (1) 0,17%	di cui Titoli di stato 29,36%		di cui Corporate 17,38%
		di cui Emittenti Governativi 25,40%	di cui Sovranazionali 3,96%	

(1) Si tratta di OICR gestiti da società facenti parte dello stesso gruppo di appartenenza del soggetto gestore

Tav.2. Investimento per area geografica

Titoli di debito	46,91%
Italia	11,41%
Altri Paesi dell'Area Euro	15,56%
Altri Paesi Unione Europea	0,25%
Stati Uniti	13,65%
Giappone	0,16%
Altri Paesi aderenti OCSE	5,88%
Altri Paesi non aderenti OCSE	0,00%
Titoli di capitale	51,20%
Italia	1,34%
Altri Paesi dell'Area Euro	18,81%
Altri Paesi Unione Europea	0,50%
Stati Uniti	24,88%
Giappone	1,97%
Altri Paesi aderenti OCSE	3,70%
Altri Paesi non aderenti OCSE	0,00%

Tav. 3 - Altre informazioni rilevanti

Liquidità (in % del patrimonio)	2,85%
Duration media	5,40
Esposizione valutaria (in % del patrimonio)	8,64%
Tasso di rotazione (turnover) del portafoglio	0,48

(*) A titolo esemplificativo si precisa che un livello di turnover di 0,1 significa che il 10% del portafoglio è stato, durante l'anno, sostituito con nuovi investimenti e che un livello pari ad 1 significa che tutto il patrimonio è stato, durante l'anno, oggetto di disinvestimento e reinvestimento. A parità di altre condizioni elevati livelli di turnover possono implicare più elevati costi di transazione con conseguente riduzione dei rendimenti netti. Il suddetto indicatore non tiene conto dell'operatività in derivati effettuata durante l'esercizio.

A seguito dell'entrata in vigore, in data 1° dicembre 2019, delle modifiche regolamentari volte ad introdurre obiettivi di responsabilità sociale nelle scelte di investimento, nella attuazione della politica di investimento sono stati presi in considerazione fattori di tipo ambientale, sociale e di governo societario (criteri ESG). In particolare, in prossimità della predetta data, il gestore ha sottoposto a revisione il portafoglio del comparto ponendo in essere le operazioni di disinvestimento e reinvestimento delle attività idonee ad assicurare la capacità del portafoglio di rispettare i criteri, i limiti e i divieti di investimento conseguenti all'adozione dei fattori ESG. Tale revisione ha comportato una modifica di circa il 30% del portafoglio azionario americano ed una riduzione del peso dei titoli di Stato USA.

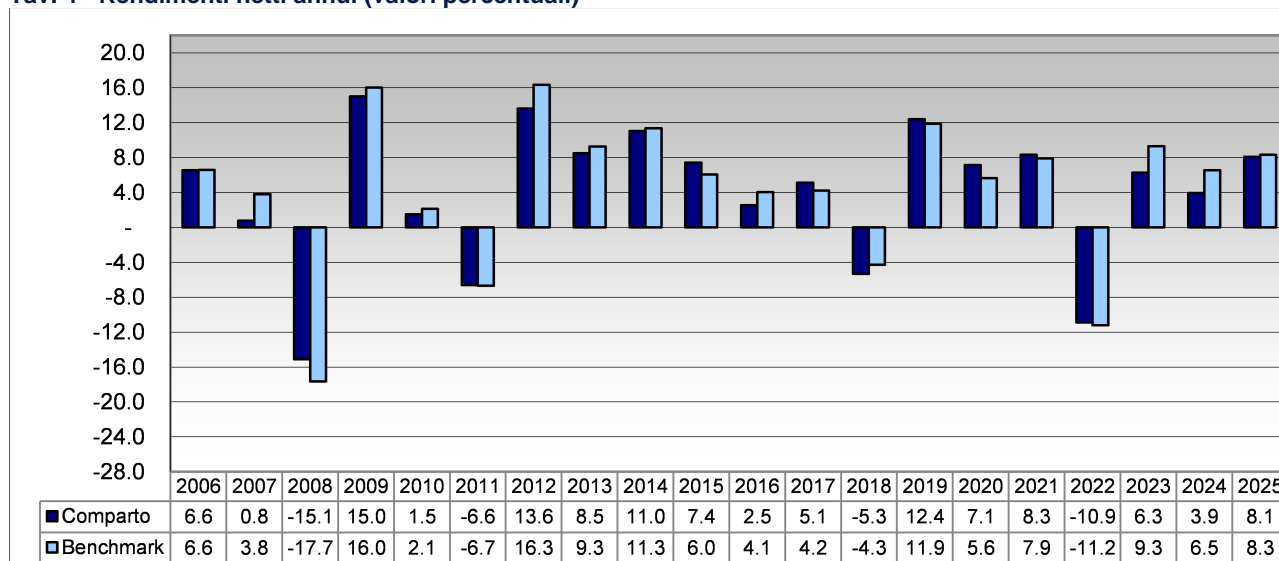
Illustrazione dei dati storici di rischio/rendimento

Di seguito sono riportati i rendimenti passati del Comparto in confronto con il relativo benchmark. Nell'esaminare i dati sui rendimenti ricordati che:

- ✓ i dati di rendimento non tengono conto dei costi gravanti direttamente sull'aderente;

- ✓ il rendimento del Comparto risente degli oneri gravanti sul patrimonio dello stesso, che invece non sono contabilizzati nell'andamento del benchmark, e degli oneri fiscali;
- ✓ il benchmark è riportato al netto degli oneri fiscali vigenti.

Tav. 4 - Rendimenti netti annui (valori percentuali)



AVVERTENZA: I rendimenti passati non sono necessariamente indicativi di quelli futuri. Nel valutarli prendi a riferimento orizzonti temporali ampi.

Benchmark in vigore fino al 31 luglio 2017:

25% Indice JPM ITALY
 25% Indice JPM GBI GLOBAL EURO HEDGED
 25% Indice MSCI EMU
 25% Indice MSCI WORLD EX EMU in Euro

Benchmark in vigore dall'1 agosto 2017:

10% Indice BLOOMBERG BARCLAYS EURO TREASURY 0-6M
 40% Indice JPM GBI GLOBAL EURO HEDGED
 20% Indice MSCI EMU
 30% Indice MSCI WORLD EX EMU EURO HEDGED

Dal 1° agosto 2017 il Comparto ha cambiato la politica di investimento. Per informazioni sulla politica di investimento del Comparto, consultare la sezione II "Caratteristiche della forma pensionistica complementare".

Attenzione: I rendimenti passati non sono necessariamente indicativi di quelli futuri.

Total Expenses Ratio (TER): costi e spese effettivi

Il Total Expenses Ratio (TER) è un indicatore che esprime i costi sostenuti nell'anno considerato in percentuale del patrimonio di fine anno. Nel calcolo del TER vengono tenuti in considerazione tutti i costi effettivamente sostenuti in relazione alla gestione (finanziaria e amministrativa) del comparto, a eccezione degli oneri di negoziazione e degli oneri fiscali.

Tavola 5 – TER

	2025	2024	2023
Oneri di gestione finanziaria			
- di cui per commissioni di gestione finanziaria	0,66	0,68	0,66
Altri oneri gravanti sul patrimonio	0,03	0,04	0,03
TOTALE PARZIALE	0,69	0,72	0,69
Oneri direttamente a carico degli aderenti	0,05	0,05	0,05
TOTALE GENERALE	0,74	0,77	0,74



Il TER esprime un dato medio del Comparto e non è pertanto rappresentativo dell'incidenza dei costi sulla posizione individuale del singolo aderente.

SECONDA PENSIONE ESPANSIONE ESG

Data di avvio dell'operatività del Comparto:	1° gennaio 2000 (*)
Patrimonio netto al 30.12.2025 (in euro):	1.135.609.986,26
Il soggetto istitutore provvede alla gestione delle risorse.	

(*) In tale data è stata avviata la gestione del patrimonio del Comparto. La raccolta delle adesioni ha invece avuto inizio in data 29 settembre 1999.

Informazioni sulla gestione delle risorse

Nell'anno il Comparto ha registrato una performance netta positiva, inferiore rispetto al benchmark (11,22% vs 13,03% del benchmark).

La performance assoluta della gestione è stata sostenuta sia dall'azionario che dall'obbligazionario.

In termini relativi, premiate la sovraesposizione all'azionario.

Sul segmento obbligazionario, di supporto la preferenza per i titoli di Stato italiani che hanno evidenziato un calo dello spread (sostegno dalle favorevoli dinamiche di offerta e domanda). Positiva anche la sovraesposizione al segmento corporate Euro IG che ha evidenziato spread in contrazione in un contesto di dati macroeconomici resilienti.

Sul segmento azionario europeo, a livello di allocazione settoriale, i principali contributi negativi sono stati il sottopeso sui finanziari (soprattutto banche) e il sovrappeso su tecnologici; di supporto, invece il sottopeso sui servizi di comunicazione e sul real asset e il sovrappeso sui servizi di pubblica utilità. A livello di selezione, negative le scelte soprattutto tra materie di base e servizi alla persona; positive le scelte soprattutto tra tecnologici. Sul segmento azionario USA, a livello di allocazione settoriale, positivo soprattutto il sovrappeso sui servizi alla persona e il sottopeso su energetici e consumi di base. A livello di selezione, di supporto le scelte tra servizi di comunicazione e tecnologici; penalizzanti le scelte tra servizi alla persona e consumi di base.

A livello operativo, nella componente obbligazionaria, confermata la view positiva sui titoli di Stato, con esposizione di duration maggiore sull'area Euro anche se incrementata sulla parte USA a fine secondo trimestre. Nella componente corporate, confermata la preferenza per il segmento IG Euro.

A fine dicembre 2025 la duration complessiva di portafoglio risulta pari a 2,54 per la linea Sviluppo e 0,29 per la linea Espansione.

Con riferimento all'azionario, l'esposizione è stata ridotta tra febbraio/marzo, con preferenza per Europa vs USA. L'esposizione è stata nuovamente incrementata nella prima parte del secondo trimestre, con focalizzazione sugli USA. La view sull'Europa è stata infatti ridimensionata, ritenendola più debole per la sensibilità ai dazi, i limitati spazi di azione di politica fiscale al di fuori della Germania, l'apprezzamento dell'Euro. Nel terzo trimestre, l'esposizione è stata nuovamente ridotta, rafforzando la preferenza per USA vs Europa. Nell'ultimo trimestre dell'anno, ad un iniziale incremento dell'esposizione all'asset class è seguito un calo; a livello geografico a fronte di una riduzione dell'esposizione agli USA (mercato più esposto all'AI) è stato implementato un incremento dell'esposizione all'Europa.

A livello settoriale, nel segmento azionario europeo a gennaio ridotta l'esposizione ai settori servizi di comunicazione e consumi di base, tra i difensivi, e incrementata l'esposizione ai settori industriale e materie di base, tra i ciclici; a febbraio, nel settore finanziario ridotta l'esposizione al segmento finanziari diversi e aumentata l'esposizione all'assicurativo; tra i difensivi, incrementata marginalmente l'esposizione ai consumi di base; tra i ciclici, aumentata l'esposizione agli industriali e alle materie prime. Nel corso del mese di marzo, ridimensionata marginalmente la ciclicità del portafoglio. Nel secondo trimestre, ridotto il sottopeso sul settore finanziario (con preferenza per le banche rispetto ai finanziari diversificati); tra i difensivi, ridotto il sovrappeso sui settori servizi di pubblica utilità e consumi di base e ridotto il sottopeso sui servizi di comunicazione e sul real estate; tra i ciclici, incrementato il sovrappeso sulla tecnologia e le materie di base e ridotto il sottopeso sui consumi discrezionali. Nel terzo trimestre, incrementate marginalmente le posizioni nei settori consumi discrezionali, tecnologia, servizi alla persona. Nel quarto trimestre, tra i ciclici ridotto leggermente il sovrappeso sulle materie di base; tra i difensivi ridotto leggermente il sovrappeso sui servizi di pubblica utilità e il sottopeso sui servizi alla persona. Posizionamento finale: tra i ciclici sovrappeso su tecnologia, industriali, consumi discrezionali, materie di base, sottopeso su finanziari ed energetici; tra i difensivi, sovrappeso su servizi di pubblica utilità, sottopeso su servizi di comunicazione, servizi alla persona, prossimo alla neutralità il posizionamento sui consumi di base.

In un'ottica ESG, sul segmento europeo, su tutto il periodo la preferenza è andata a investimenti in società dei servizi di pubblica utilità attive nel campo delle energie rinnovabili e in società industriali attive nel campo dell'efficiamento energetico.

Nel segmento azionario USA, a gennaio rimodulate alcune posizioni nel settore dei consumi di base per avvantaggiarsi dell'attesa ripresa del segmento food nel paese. A febbraio, rimodulate alcune posizioni sul segmento tecnologico. A fine marzo, tra i settori difensivi, sovraesposizione ai servizi alla persona; tra i ciclici, esposizione neutrale su industriali e sottoesposizione all'energetico. A livello ciclico l'unica sovraesposizione rilevante risultava quella ai finanziari che, anche se non direttamente impattati dai dazi, sono invece molto sensibili ad un rallentamento dell'economia/recessione. Il segmento risultava generalmente meno esposto alle large cap, e senza esposizione alle auto (settore molto impattato dai dazi in Messico/Canada). Nel secondo trimestre, incrementata la ciclicità del portafoglio con investimenti nel settore industriale e finanziario. Nel mese di luglio ridotti nomi nei settori industriale e minerario, rimodulate posizioni nel settore farmaceutico e nel settore dei servizi di comunicazione; incrementate posizioni nel settore dei consumi discrezionali (titoli che possono beneficiare della ripresa del settore immobiliare in scia a tassi più bassi) e nel settore chimico (storia di

ristrutturazione). Nel mese di agosto, è proseguita la rimodulazione delle posizioni nel settore farmaceutico. Nel quarto trimestre, confermata l'allocazione settoriale. Posizionamento finale: sovraesposizione maggiore ai farmaceutici, seguiti da materie di base e finanziari, sottoesposizione maggiore ai tecnologici, agli energetici e ai consumi di base. In un'ottica ESG, sul segmento USA nel settore industriale la preferenza è andata a investimenti in società attive nel campo delle tecnologie per la gestione dell'acqua e nel settore dei servizi di pubblica utilità la preferenza è andata a investimenti in società attive nel campo delle energie rinnovabili. A fine dicembre 2025 l'esposizione azionaria complessiva di portafoglio risulta pari a 51,6% per la linea Sviluppo e 81,2% per la linea Espansione.

In un'ottica ESG, sul segmento USA nel settore industriale la preferenza è andata a investimenti in società attive nel campo delle tecnologie per la gestione dell'acqua e nel settore dei servizi di pubblica utilità la preferenza è andata a investimenti in società attive nel campo delle energie rinnovabili.

OPERATIVITA' IN DERIVATI E STRATEGIE SEGUITE IN TALE COMPARTO

Per la Linea Espansione nel corso del 2025 l'attività in derivati è stata effettuata con finalità di maggiore efficienza nella gestione dei rischi. Nello specifico, per gestire il rischio azionario sono stati utilizzati future sull'indice ASX 200 (Australia), sull'indice S&P 500 (USA) e sull'indice Hang Seng (Hong Kong); per gestire il rischio valutario sono stati utilizzati forward. Per gestire il rischio tassi sono stati utilizzati future sui BTP.

Le Tabelle che seguono forniscono informazioni relative alla fine dell'anno 2025.

Tav.1 - Investimenti per tipologia di strumento finanziario

Azionario	80,27%				Obbligazionario	18,47%	
di cui OICR	0,00%	di cui OICR(1)	0,07%	di cui Titoli di stato	18,04%	di cui Corporate	0,36%
				di cui Emittenti Governativi		di cui Sovranazionali	
				18,04%		0,00%	

(1) Si tratta di OICR gestiti da società facenti parte dello stesso gruppo di appartenenza del soggetto gestore

Tav.2. Investimento per area geografica

Titoli di debito	18,47%
Italia	10,36%
Altri Paesi dell'Area Euro	7,75%
Altri Paesi Unione Europea	0,00%
Stati Uniti	0,00%
Giappone	0,00%
Altri Paesi aderenti OCSE	0,36%
Altri Paesi non aderenti OCSE	0,00%
Titoli di capitale	80,27%
Italia	2,81%
Altri Paesi dell'Area Euro	37,40%
Altri Paesi Unione Europea	0,55%
Stati Uniti	32,55%
Giappone	2,49%
Altri Paesi aderenti OCSE	4,47%
Altri Paesi non aderenti OCSE	0,00%

Tav. 3 - Altre informazioni rilevanti

Liquidità (in % del patrimonio)	2,24%
Duration media	1,60
Esposizione valutaria (in % del patrimonio)	9,54%
Tasso di rotazione (turnover) del portafoglio	0,55

(*) A titolo esemplificativo si precisa che un livello di turnover di 0,1 significa che il 10% del portafoglio è stato, durante l'anno, sostituito con nuovi investimenti e che un livello pari ad 1 significa che tutto il patrimonio è stato, durante l'anno, oggetto di disinvestimento e reinvestimento. A parità di altre condizioni elevati livelli di turnover possono implicare più elevati costi di transazione con conseguente riduzione dei rendimenti netti. Il suddetto indicatore non tiene conto dell'operatività in derivati effettuata durante l'esercizio.

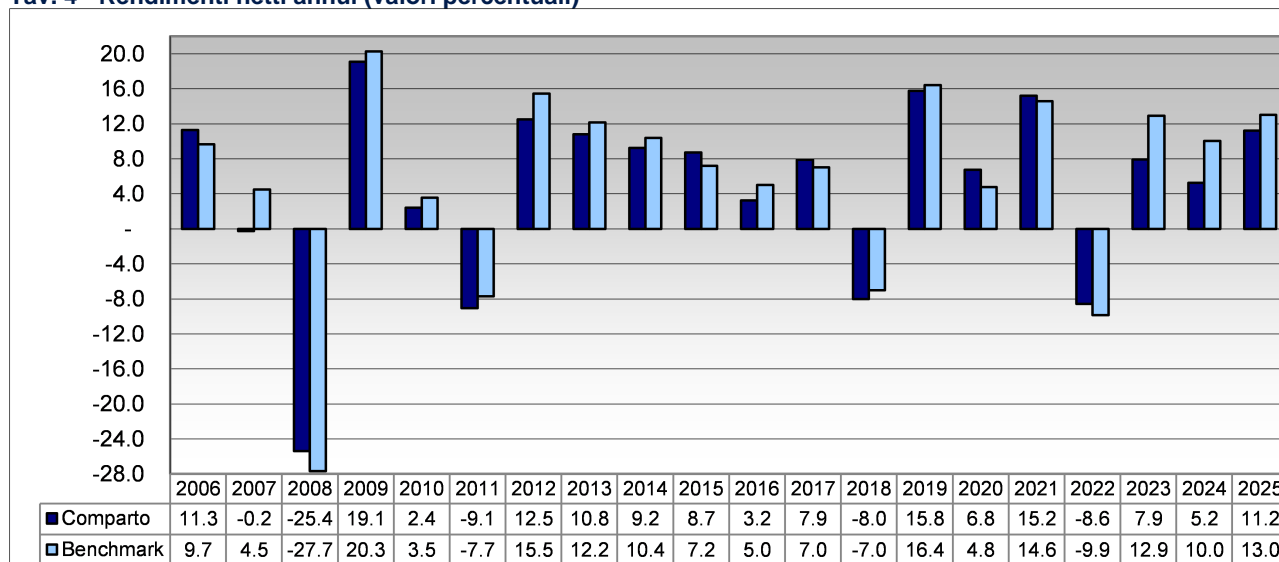
A seguito dell'entrata in vigore, in data 1° dicembre 2019, delle modifiche regolamentari volte ad introdurre obiettivi di responsabilità sociale nelle scelte di investimento, nella attuazione della politica di investimento sono stati presi in considerazione fattori di tipo ambientale, sociale e di governo societario (criteri ESG). In particolare, in prossimità della predetta data, il gestore ha sottoposto a revisione il portafoglio del comparto ponendo in essere le operazioni di disinvestimento e reinvestimento delle attività idonee ad assicurare la capacità del portafoglio di rispettare i criteri, i limiti e i divieti di investimento conseguenti all'adozione dei fattori ESG. Tale revisione ha comportato una modifica di circa il 30% del portafoglio azionario americano ed una riduzione del peso dei titoli di Stato USA.

Illustrazione dei dati storici di rischio/rendimento

Di seguito sono riportati i rendimenti passati del Comparto in confronto con il relativo benchmark. Nell'esaminare i dati sui rendimenti ricordati che:

- ✓ i dati di rendimento non tengono conto dei costi gravanti direttamente sull'aderente;
- ✓ il rendimento del Comparto risente degli oneri gravanti sul patrimonio dello stesso, che invece non sono contabilizzati nell'andamento del benchmark, e degli oneri fiscali;
- ✓ il benchmark è riportato al netto degli oneri fiscali vigenti.

Tav. 4 - Rendimenti netti annui (valori percentuali)



AVVERTENZA: I rendimenti passati non sono necessariamente indicativi di quelli futuri. Nel valutarli prendi a riferimento orizzonti temporali ampi.

Benchmark in vigore fino al 31 dicembre 2015:

25% Indice JPM GBI EUR HEDGED
40% Indice MSCI EMU
35% Indice MSCI World Ex EMU

Benchmark in vigore fino al 31 luglio 2017:

25% Indice JPM GBI GLOBAL EURO HEDGED
40% Indice MSCI EMU
25% Indice MSCI WORLD EX EMU in Euro
10% Indice MSCI WORLD EX EMU EURO HEDGED

Benchmark in vigore dal 1° agosto 2017:

20% Indice BLOOMBERG BARCLAYS EURO TREASURY 0-6M
40% Indice MSCI EMU
40% Indice MSCI WORLD EX EMU EURO HEDGED

Dal 1° agosto 2017 il Comparto ha cambiato la politica di investimento. Per informazioni sulla politica di investimento del Comparto, consultare la sezione II "Caratteristiche della forma pensionistica complementare".

Attenzione: I rendimenti passati non sono necessariamente indicativi di quelli futuri

Total Expenses Ratio (TER): costi e spese effettivi

Il Total Expenses Ratio (TER) è un indicatore che esprime i costi sostenuti nell'anno considerato in percentuale del patrimonio di fine anno. Nel calcolo del TER vengono tenuti in considerazione tutti i costi effettivamente sostenuti in relazione alla gestione (finanziaria e amministrativa) del comparto, a eccezione degli oneri di negoziazione e degli oneri fiscali.

Tavola II.7 – TER

	2025	2024	2023
Oneri di gestione finanziaria			
- di cui per commissioni di gestione finanziaria	0,73	0,76	0,75
Altri oneri gravanti sul patrimonio	0,03	0,05	0,05
TOTALE PARZIALE	0,76	0,81	0,80
Oneri direttamente a carico degli aderenti	0,06	0,06	0,06
TOTALE GENERALE	0,82	0,87	0,86



Il TER esprime un dato medio del Comparto e non è pertanto rappresentativo dell'incidenza dei costi sulla posizione individuale del singolo aderente.

SECONDA PENSIONE GARANTITA ESG

Data di avvio dell'operatività del Comparto:	2 luglio 2007 (*)
Patrimonio netto al 30.12.2024 (in euro):	299.480.942,27
Il soggetto istitutore provvede alla gestione delle risorse.	

(*) In tale data è stata avviata la gestione del patrimonio del Comparto. La raccolta delle adesioni ha invece avuto inizio in data 2 gennaio 2007.

Informazioni sulla gestione delle risorse

Nell'anno il Comparto ha registrato una performance netta positiva pari a 2,47%.

Il risultato di gestione è stato sostenuto sia dalla componente obbligazionaria che, sebbene con entità inferiore, dalla componente azionaria.

Con riferimento all'esposizione all'azionario, concentrata sull'Europa, di supporto soprattutto le scelte nei settori finanziario e consumi discrezionali; contributo marginale dagli altri settori.

A livello operativo, nella componente obbligazionaria governativa, su tutto il periodo è stata mantenuta la preferenza per i titoli di Stato periferici europei; confermata su tutto l'anno la preferenza per i titoli investment grade (IG) europei. La duration complessiva di portafoglio si è attestata a fine anno a 2,96.

L'esposizione azionaria è stata incrementata nella parte iniziale dell'anno, mantenuta successivamente su livelli prossimi al 5%, ridotta di circa mezzo punto percentuale ad agosto e infine incrementata marginalmente a fine anno.

A livello settoriale, nel segmento azionario europeo a gennaio ridotta l'esposizione ai settori servizi di comunicazione e consumi di base, tra i difensivi, e incrementata l'esposizione ai settori industriale e materie di base, tra i ciclici; a febbraio, nel settore finanziario ridotta l'esposizione al segmento finanziari diversi e aumentata l'esposizione all'assicurativo; tra i difensivi, incrementata marginalmente l'esposizione ai consumi di base; tra i ciclici, aumentata l'esposizione agli industriali e alle materie prime. Nel corso del mese di marzo, ridimensionata marginalmente la ciclicità del portafoglio. Nel secondo trimestre, incrementata l'esposizione al settore finanziario (con preferenza per le banche rispetto ai finanziari diversificati); tra i difensivi, ridotta l'esposizione ai settori servizi di pubblica utilità e consumi di base e incrementata l'esposizione ai servizi di comunicazione e al real estate; tra i ciclici, incrementata l'esposizione alla tecnologia, alle materie di base e ai consumi discrezionali. Nel terzo trimestre, incrementate marginalmente le posizioni nei settori consumi discrezionali, tecnologia, servizi alla persona. Nel quarto trimestre, tra i ciclici ridotte leggermente le materie di base; tra i difensivi ridotti leggermente i servizi di pubblica utilità e i servizi alla persona. Posizionamento finale: tra i ciclici esposizione maggiore a tecnologia, industriali, consumi discrezionali; tra i difensivi, esposizione maggiore a servizi di pubblica utilità e consumi di base.

In un'ottica ESG, su tutto il periodo la preferenza è andata a investimenti in società dei servizi di pubblica utilità attive nel campo delle energie rinnovabili e in società industriali attive nel campo dell'efficientamento energetico.

L'esposizione totale all'azionario si è attestata a fine 2025 a 5,05%.

OPERATIVITA' IN DERIVATI E STRATEGIE SEGUITE IN TALE COMPARTO

Nel corso del 2025 l'attività in derivati è stata effettuata con finalità di maggiore efficienza nella gestione dei rischi. Nello specifico, per gestire il rischio valutario sono stati utilizzati forward.

Le Tabelle che seguono forniscono informazioni relative alla fine dell'anno 2025

Tav.1 - Investimenti per tipologia di strumento finanziario

Azionario 5,09%				Obbligazionario 93,16%
di cui OICR 0,00%	di cui OICR(1) 0,00%	di cui Titoli di stato 59,32%		di cui Corporate 33,84%
		di cui Emittenti Governativi 59,32%	di cui Sovranazionali 0,00%	

(1) Si tratta di OICR gestiti da società facenti parte dello stesso gruppo di appartenenza del soggetto gestore

Non sono presenti a portafoglio titoli emessi da Organismi sovranazionali.

Tav.2. Investimento per area geografica

Titoli di debito	93,16%
Italia	35,34%
Altri Paesi dell'Area Euro	51,97%
Altri Paesi Unione Europea	1,93%
Stati Uniti	2,79%
Giappone	0,00%
Altri Paesi aderenti OCSE	1,13%
Altri Paesi non aderenti OCSE	0,00%
Titoli di capitale	5,09%
Italia	0,25%
Altri Paesi dell'Area Euro	3,05%
Altri Paesi Unione Europea	0,31%
Stati Uniti	0,00%
Giappone	0,00%
Altri Paesi aderenti OCSE	1,48%
Altri Paesi non aderenti OCSE	0,00%

Tav. 3 - Altre informazioni rilevanti

Liquidità (in % del patrimonio)	2,97%
Duration media	3,25
Esposizione valutaria (in % del patrimonio)	1,39%
Tasso di rotazione (turnover) del portafoglio	0,21

(*) A titolo esemplificativo si precisa che un livello di turnover di 0,1 significa che il 10% del portafoglio è stato, durante l'anno, sostituito con nuovi investimenti e che un livello pari ad 1 significa che tutto il patrimonio è stato, durante l'anno, oggetto di disinvestimento e reinvestimento. A parità di altre condizioni elevati livelli di turnover possono implicare più elevati costi di transazione con conseguente riduzione dei rendimenti netti. Il suddetto indicatore non tiene conto dell'operatività in derivati effettuata durante l'esercizio.

A seguito dell'entrata in vigore, in data 1° dicembre 2019, delle modifiche regolamentari volte ad introdurre obiettivi di responsabilità sociale nelle scelte di investimento, nella attuazione della politica di investimento sono stati presi in considerazione fattori di tipo ambientale, sociale e di governo societario (criteri ESG). In particolare, in prossimità della predetta data, il gestore ha sottoposto a revisione il portafoglio del comparto ponendo in essere le operazioni di disinvestimento e reinvestimento delle attività idonee ad assicurare la capacità del portafoglio di rispettare i criteri, i limiti e i divieti di investimento conseguenti all'adozione dei fattori ESG. Tale revisione ha comportato una modifica di circa il 30% del portafoglio azionario americano ed una riduzione del peso dei titoli di Stato USA.

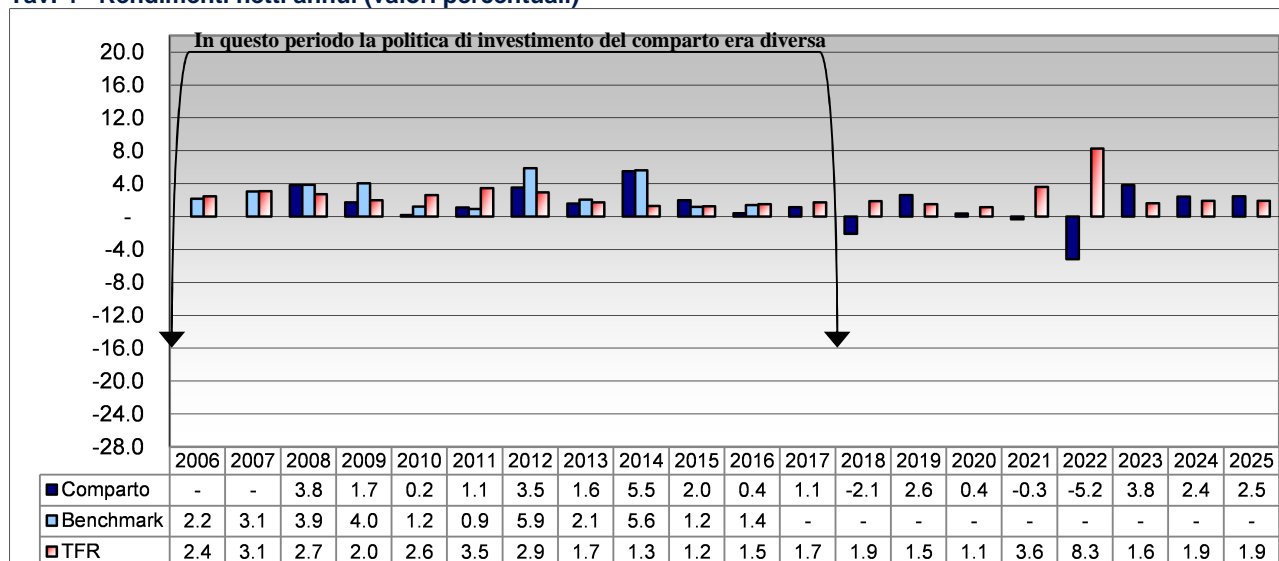
Illustrazione dei dati storici di rischio/rendimento

Di seguito sono riportati i rendimenti passati del Comparto in confronto con la rivalutazione del TFR.

Nell'esaminare i dati sui rendimenti si ricorda che:

- ✓ i dati di rendimento non tengono conto dei costi gravanti direttamente sull'aderente;
- ✓ il rendimento del Comparto risente degli oneri gravanti sul patrimonio dello stesso, che invece non sono contabilizzati nell'andamento del benchmark, e degli oneri fiscali;
- ✓ il rendimento del benchmark e il tasso di rivalutazione del TFR sono riportati al netto degli oneri fiscali vigenti

Tav. 4 - Rendimenti netti annui (valori percentuali)



AVVERTENZA: I rendimenti passati non sono necessariamente indicativi di quelli futuri. Nel valutarli prendi a riferimento orizzonti temporali ampi.

Benchmark in vigore fino al 31 luglio 2017:

50% Indice JPM EURO CASH 3M
45% Indice JPM GBI EMU
5% Indice MSCI EMU

Dal 1° agosto 2017 il Comparto ha cambiato la politica di investimento. Per informazioni sulla politica di investimento del Comparto, consultare la sezione II "Caratteristiche della forma pensionistica complementare".

Misura di rischio alternativa al benchmark: Value at Risk, orizzonte temporale 1 mese, intervallo di confidenza 95%

Periodo	Ex-Ante	Ex-Post
3 anni (2023-2025)	-1,65%	-0,76%
5 anni (2021-2025)		-0,93%
10 anni (2016-2025)		-0,94%

Total Expenses Ratio (TER): costi e spese effettivi

Il Total Expenses Ratio (TER) è un indicatore che esprime i costi sostenuti nell'anno considerato in percentuale del patrimonio alla fine del periodo considerato ad eccezione degli oneri di negoziazione, degli oneri fiscali e degli oneri direttamente a carico dell'aderente, che vengono evidenziati separatamente in tabella.

	2025	2024	2023
Oneri di gestione finanziaria			
- di cui per commissioni di gestione finanziaria	0,66	0,66	0,67
Altri oneri gravanti sul patrimonio	0,01	0,01	0,01
TOTALE PARZIALE	0,67	0,67	0,68
Oneri direttamente a carico degli aderenti	0,06	0,06	0,07
TOTALE GENERALE	0,73	0,73	0,75



Il TER esprime un dato medio del Comparto e non è pertanto rappresentativo dell'incidenza dei costi sulla posizione individuale del singolo aderente.

Nota informativa per i potenziali aderenti

(depositata presso la COVIP il 16 marzo 2026)

Parte II 'Le informazioni integrative'

Amundi SGR S.p.A. (di seguito, Amundi SGR) è responsabile della completezza e veridicità dei dati e delle notizie contenuti nella presente Nota informativa.

SCHEDA ' LE INFORMAZIONI SUI SOGGETTI COINVOLTI' (IN VIGORE DAL 31 MARZO 2026)

IL SOGGETTO ISTITUTORE/GESTORE

SecondaPensione è stato originariamente istituito da Crédit Agricole Indosuez - Succursale di Milano – giusta autorizzazione rilasciata dalla Commissione di vigilanza sulle forme pensionistiche complementari (di seguito anche la "COVIP"), sentita la Banca d'Italia, con provvedimento del 13 gennaio 1999.

L'attività di gestione del Fondo è esercitata da Amundi SGR S.p.A., già denominata Crédit Agricole Asset Management SGR S.p.A., (di seguito anche la "SGR" o la "Società") – Società appartenente al Gruppo Crédit Agricole con capogruppo Crédit Agricole S.A.- con effetto dal 1° dicembre 2007 giusta autorizzazione rilasciata da COVIP, sentita la Banca d'Italia, con provvedimento del 15 novembre 2007. La Società è iscritta nell'apposito Albo delle SGR (n. 40 sez. Gestori di OICVM, n. 105 sez. Gestori di FIA e n. 2 sez. Gestori di ELTIF) tenuto dalla Banca d'Italia, svolge il servizio di gestione collettiva del risparmio, la gestione del patrimonio di OICR di propria o altrui istituzione, il servizio di gestione su base individuale di portafogli di investimento, la gestione di fondi pensione, la gestione in regime di delega, l'attività di consulenza in materia di investimenti in strumenti finanziari. Nello specifico, l'attività di gestione svolta da Amundi SGR S.p.A. ha ad oggetto, oltre al Fondo SecondaPensione:

- Fondi comuni d'investimento;
- Gestioni patrimoniali in fondi e titoli.

La **sede legale** e gli uffici amministrativi sono in via Cernaia 8/10, Milano.

La **durata** della Società è fino al 31 dicembre 2100.

Il **capitale** sottoscritto e versato è di euro 67.500.000. Gli azionisti che detengono una partecipazione superiore al 5% sono:

- Amundi Asset Management (SAS): 100% (socio unico).

Il **Consiglio di amministrazione**, in carica sino all'approvazione del bilancio al 31 dicembre 2026, è così composto:

Olivier Philippe Mariée (Presidente)	nato a Draveil (Francia) il 23.10.1966
Hugues Jerome Brasseur (Vice Presidente)	nato a Le Quesnoy (Francia) il 9.06.1965
Salvatore di Stasi (Vice Presidente)	nato a Nocera Inferiore (SA) il 10.07.1968
Cinzia Tagliabue (Amministratore Delegato)	nata a Milano l'11.11.1961
Francesco Sandrini (Amministratore delegato ad effettuare scelte di investimento per conto dei portafogli gestiti)	nato a Castel San Pietro Terme (BO) il 30.07.1970
Julien Armand Faucher (Amministratore)	nato a Châtenay-Malabry (Francia) il 30.05.1969
Giorgio Gretter (Amministratore)	nato a Casorate Primo (PV) il 4.03.1971
Paolo Proli (Amministratore)	nato a Trento il 22.04.1975

Isabelle Jeanne Magdeleine Senéterre (Amministratore)	nata a Savigny-sur-Orge (Francia) il 18.03.1967
Francesco Candeloro Billari (Amministratore Indipendente)	nato a Milano il 13.10.1970
Livia Piermattei (Amministratore Indipendente)	nata a Roma il 04.10.1964
Andrea MINTO (Amministratore Indipendente)	nata a Dolo (VE) l'8.06.1985

Il **Collegio Sindacale**, i cui membri rimangono in carica fino all'assemblea di approvazione del Bilancio al 31 dicembre 2027, è così composto:

Angelo Carlo COLOMBO, nato a Milano (MI) il 22.06.1962 – Presidente;
Lorenzo Mauro BANFI, nato a Milano il 12.01.1959 - Sindaco effettivo;
Vincenzo SANGUIGNI, nato a Roma il 13.1.1967 - Sindaco effettivo;
Graziella CANDITTI, nata a Montichiari (BS) il 28.09.1962 – Sindaco supplente;
Daniela RUGGIERO, nata a Paola (CS) il 19.7.1972 - Sindaco supplente.

Soggetti preposti alle effettive scelte di investimento

Il Sig. Francesco Sandrini, nato a Castel San Pietro Terme (BO) il 30.07.1970 Laureato in Economia nel 1995 presso l'Università di Bologna, ha conseguito un master in Economia presso l'università Bocconi nel 1998 ed un PhD in "Banking and Finance" presso l'University College di Dublino nel 2009. Ha intrapreso la sua carriera professionale nel 1998 all'interno di Credit Rolo Gestioni SGR come Quantitative Advisor passando nel 2001 in Europlus Research and Management a Dublino (Irlanda) come Quantitative Research Analyst. Dal 2003 ha ricoperto diverse posizioni con crescente responsabilità nella gestione di portafogli in Pioneer Investment Global Asset Management a Dublino e a Monaco (Germania), focalizzandosi nel settore Multi Asset. Con l'operazione di fusione per incorporazione di Pioneer in Amundi, ha ricoperto in Amundi SGR nel 2018 il ruolo di Head of Multi Asset Balance, Income and Real Return Strategies e nel 2022 di Head of Multi Asset Strategies e di Deputy CIO. Dal 2022 è altresì Member of the Global Investment Committee. Ha assunto la carica di CIO in Amundi SGR a settembre 2024.

IL RESPONSABILE

Il Responsabile del Fondo, in carica fino al 30 giugno 2028, è l'Avv. Giovanni Battista Bisogni, nato a Milano, il 14.07.1967.

LA GESTIONE AMMINISTRATIVA

La gestione amministrativa ed il compito di calcolare il valore delle quote del Fondo sono svolti in outsourcing da PREVINET S.p.A., con sede in Preganziol (TV), Via E. Forlanini, 24.

IL DEPOSITARIO

La banca depositaria di SecondaPensione è Société Générale Securities Services S.p.A., Milano, via Benigno Crespi 19/A (MAC2).

I GESTORI DELLE RISORSE

La gestione delle risorse di SecondaPensione è effettuata direttamente da Amundi SGR S.p.A., Milano, Via Cernaia 8/10 20121. Alla gestione provvede il soggetto istitutore.

L'EROGAZIONE DELLE RENDITE

Per l'erogazione della pensione SecondaPensione ha stipulato apposita convenzione, con la Compagnia di Assicurazioni Crédit Agricole Vita S.p.A, con sede in Parma, in Via Università n.1.

LE ALTRE CONVENZIONI ASSICURATIVE

Le convenzioni per l'erogazione delle prestazioni assicurative accessorie sono stipulate con la Compagnia di Assicurazioni Crédit Agricole Vita S.p.A., con sede Legale in Parma, Via Università n. 1 e sede Amministrativa in Milano, via Imperia n. 35.

LA REVISIONE LEGALE DEI CONTI

Con delibera assembleare del 17 dicembre 2015, l'incarico di revisore legale dei conti del fondo era stato affidato alla società di revisione PricewaterhouseCoopers S.p.A, con sede in Via Monte Rosa n.91, Milano per il periodo 2016-2024. Con delibera assembleare del 20 dicembre 2024, l'incarico di nuovo revisore legale dei conti del fondo è stato affidato alla società di revisione Deloitte & Touche S.p.A., con sede in Via Santa Sofia n. 28, Milano per il periodo 2025-2033.

LA RACCOLTA DELLE ADESIONI

La raccolta delle adesioni avviene, oltre che per il tramite della SGR, anche mediante i seguenti soggetti:

Società di intermediazione mobiliare:

- Consultinvest Investimenti SIM, con sede in Modena, p.zza Grande n. 33
- SCM SIM S.p.A., con sede in Milano, via Maurizio Gonzaga n. 3
- CFO Sim, con sede in Milano, via dell'Annunciata, 23/4
- Online SIM S.p.A, con sede in Milano, via Piero Capponi, 13
- Euclideia SIM, con sede in Milano, via Laura Solera Mantegazza, 7

Sub-collocatori tramite Online SIM S.p.A.:

- Banca Sistema, con sede in Milano, corso Monforte, 20
- ERSEL S.p.A., con sede in Torino, piazza Solferino, 11

Aziende di Credito che operano sia tramite i propri sportelli bancari sia tramite consulenti finanziari abilitati all'offerta fuori sede:

CA Indosuez Wealth (Europe), Italy Branch, con sede in Milano, Piazza Cavour 2
Fineco Bank S.p.A., con sede in Milano, p.zza Durante, 11
UniCredit S.p.A., con sede in Milano, piazza Gae Aulenti, 3 – Tower A
Mediobanca Premier S.p.A., con sede in Milano, viale Luigi Bodio, 37
Südtirol Bank S.p.A, con sede in Bolzano, via Esperanto, 1
Banca Finint S.p.A., con sede in Conegliano (TV), via Vittorio Alfieri, 1

Società di intermediazione assicurativa che operano on-line

Propensione S.p.A., con sede in Trieste, via di Torre Bianca, 20

Aziende di Credito che operano esclusivamente tramite sportelli bancari:

Banca di Credito Cooperativo di Alba Langhe e Roero e del Canavese, con sede in Alba (CN), via Cavour, 4
Banca Territori del Monviso, con sede in Sant'Albano Stura (CN), via Vallauri, 24
Banca del Fucino, con sede in Roma, via Tomacelli, 107
Banca Ifigest, con sede in Firenze, Piazza Santa Maria Soprarno, 1
BCC Veneta – Credito Cooperativo – Società Cooperativa., con sede legale Via Perlena 78 - 36030 - Fara Vicentino (VI)
Banca Popolare Pugliese, con sede in Parabita (Le), via Provinciale per Matino, 5
Crédit Agricole Italia S.p.A., con sede in Parma, via Università, 1
Credito Cooperativo Ravennate, Forlivese e Imolese Società Cooperativa, con sede in Faenza, piazza della Libertà, 14
Cassa di Risparmio di Fermo, con sede in Fermo, via Don Ernesto Ricci, 1
Cassa Rurale ed Artigiana di Cantù BCC Soc. Coop., con sede in Cantù, c.so Unità d'Italia, 11
Emil Banca, con sede in Bologna, via Mazzini, 152

La raccolta delle adesioni può avvenire anche mediante il sito www.secondapensione.it sezione "Adesione online".



Nota informativa
(depositata presso la COVIP il 16 marzo 2026)
Appendice

Informativa sulla sostenibilità

Amundi SGR S.p.A. (di seguito, Amundi SGR) è responsabile della completezza e veridicità dei dati e delle notizie contenute nella presente Nota informativa.

COMPARTO: SECONDA PENSIONE PRUDENTE ESG
(di seguito con le parole "prodotto finanziario" si intende fare riferimento al comparto)

Si intende per **investimento sostenibile** un investimento in un'attività economica che contribuisce a un obiettivo ambientale o sociale, a condizione che tale investimento non arrechi un danno significativo a nessun obiettivo ambientale o sociale e che l'impresa beneficiaria degli investimenti rispetti prassi di buona governance.

La **tassonomia dell'UE** è un sistema di classificazione istituito dal regolamento (UE) 2020/852, che stabilisce un elenco di **attività economiche ecosostenibili**. Tale regolamento non stabilisce un elenco di attività economiche socialmente sostenibili. Gli investimenti sostenibili con un obiettivo ambientale potrebbero non risultare allineati alla tassonomia.

Caratteristiche ambientali e/o sociali

Questo prodotto finanziario ha un obiettivo di investimento sostenibile?



Sì



No



Effettuerà un minimo di **investimenti sostenibili con un obiettivo ambientale**: ___%



in attività economiche considerate ecosostenibili conformemente alla tassonomia dell'UE



in attività economiche che non sono considerate ecosostenibili conformemente alla tassonomia dell'UE



Effettuerà un minimo di **investimenti sostenibili con un obiettivo sociale**: ___%



Promuove caratteristiche ambientali/sociali (A/S) e, pur non avendo come obiettivo un investimento sostenibile, avrà una quota minima del(lo) 15% di investimenti sostenibili



con un obiettivo ambientale in attività economiche considerate ecosostenibili conformemente alla tassonomia dell'UE



con un obiettivo ambientale in attività economiche che non sono considerate ecosostenibili conformemente alla tassonomia dell'UE



con un obiettivo sociale



Promuove caratteristiche A/S, ma non effettuerà alcun investimento sostenibile



Quali caratteristiche ambientali e/o sociali sono promosse da questo prodotto finanziario?

Il Comparto promuove caratteristiche ambientali e/o sociali attraverso il perseguimento di un punteggio ESG complessivo a livello di portafoglio ("Punteggio ESG del Comparto") non inferiore al Punteggio ESG complessivo di un paniere di indici così composto: 20% MSCI AC WORLD IMI INDEX; 60% BBG GLOBAL AGGREGATE INDEX; 20% ICE BOFA GLOBAL HIGH YIELD INDEX ("Punteggio ESG di Riferimento"). Ai fini del calcolo dei punteggi ESG del Comparto e del Punteggio ESG di Riferimento, le performance ESG sono valutate operando un confronto tra la performance media dello strumento finanziario e quella del settore di appartenenza del suo emittente, con riferimento a ciascuna delle tre dimensioni ambientale, sociale e di governance. Ciascun indice che compone il paniere con riferimento al quale è calcolato il Punteggio ESG di Riferimento è un indice di mercato ampio che non valuta né include i suoi componenti in base a caratteristiche ambientali e/o sociali e non può essere ritenuto coerente con le caratteristiche promosse dal Comparto. Non è pertanto stato designato alcun indice di riferimento ESG. Inoltre, a livello di portafoglio, con esclusivo riferimento agli emittenti societari, la metodologia ESG applicata ha l'obiettivo di ottenere per ogni indicatore di seguito riportato risultati migliori a livello di comparto rispetto al parametro rilevante per la misurazione della performance ESG:

- "*Investimenti effettuati in imprese che non adottano iniziative per ridurre le emissioni di carbonio*", indica la quota di investimenti nelle imprese beneficiarie degli investimenti che non adottano iniziative per ridurre le emissioni di carbonio miranti all'allineamento con l'accordo di Parigi, tale indicatore deve essere minore o uguale del corrispondente indicatore del parametro per la misurazione della performance ESG;
- "*Integrazione degli aspetti sociali nella catena di fornitura*", indica la percentuale di fornitori che monitorano e gestiscono il loro impatto sociale (in particolare per quanto riguarda i diritti umani e le condizioni di lavoro), tale indicatore deve essere maggiore o uguale del corrispondente indicatore del parametro per la misurazione della performance ESG;
- "*Diversità di genere nel consiglio*", indica il rapporto medio donne/uomini tra i membri del consiglio delle imprese beneficiarie degli investimenti, espresso in percentuale di tutti i membri del consiglio, il valore dell'indicatore per il portafoglio deve essere maggiore o uguale rispetto del corrispondente indicatore del parametro per la misurazione della performance ESG.

● **Quali indicatori di sostenibilità si utilizzano per misurare il rispetto di ciascuna delle caratteristiche ambientali o sociali promosse da questo prodotto finanziario?**

L'indicatore di sostenibilità utilizzato è il Punteggio ESG del Comparto, calcolato al fine di operare il confronto con il Punteggio ESG di Riferimento.

Amundi ha sviluppato internamente un processo di rating ESG proprietario basato sull'approccio "best in class". In base a tale approccio, i rating ESG, opportunamente applicati a ciascun settore industriale, mirano a valutare gli emittenti tenendo conto delle dinamiche specifiche del loro settore di appartenenza.

Il rating ESG di Amundi, utilizzato per il calcolo dello score ESG, consente l'attribuzione di un punteggio quantitativo ESG su una scala di 7 livelli che va da "A" (il punteggio più alto) a "G" (il più basso). Nella scala di rating ESG di Amundi, gli strumenti finanziari iscritti nella lista delle esclusioni corrispondono a "G". Più in particolare, la performance ESG degli emittenti societari è valutata in rapporto alle prestazioni medie del settore industriale di appartenenza, a livello globale e sulla base dei criteri rilevanti per il settore, e tale valutazione è il risultato dell'aggregazione delle seguenti tre dimensioni:

- dimensione ambientale: esamina la capacità delle aziende di controllare il loro impatto ambientale diretto e indiretto, limitando il loro consumo energetico, riducendo le loro

Gli indicatori di sostenibilità misurano in che modo sono rispettate le caratteristiche ambientali o sociali promosse dal prodotto finanziario.

emissioni di gas a effetto serra, contrastando l'esaurimento delle risorse e proteggendo la biodiversità;

gestione del proprio capitale umano e al rispetto dei diritti umani in generale;

- dimensione di governance: valuta la capacità dell'emittente di assicurare un efficace assetto di corporate governance e di generare valore nel lungo termine.

La metodologia di rating ESG di Amundi utilizza 38 criteri, alcuni generici (comuni a tutte le aziende, indipendentemente dal loro settore di attività) e altri settoriali specifici, che sono ponderati in relazione al settore e considerati in termini di impatto sulla reputazione, sull'efficienza operativa e sulla regolamentazione dell'emittente. I rating ESG di Amundi potrebbero essere espressi in misura globale sulle tre dimensioni E, S e G oppure separatamente su un dato fattore ambientale o sociale.

Per la definizione del rating degli emittenti sovrani vengono utilizzati circa 50 indicatori, raggruppati a loro volta in otto categorie:

Ambiente: - Cambiamento climatico, - Capitale naturale

Sociale: - Diritti umani, - Coesione sociale, - Capitale umano, - Diritti civili

Governance: - Etica del governo, - Ambiente economico.

Ad ogni indicatore è attribuito un peso che porterà alla definizione del rating dell'emittente.

Per maggiori informazioni su punteggi e criteri ESG si rimanda alla Politica di investimento responsabile disponibile sul sito internet www.amundi.it.

● ***Quali sono gli obiettivi degli investimenti sostenibili che il prodotto finanziario intende in parte realizzare e in che modo l'investimento sostenibile contribuisce a tali obiettivi?***

Gli investimenti sostenibili effettuati dal Comparto hanno lo scopo di indirizzare risorse verso imprese che operano sulla base di entrambi i seguenti criteri:

1) rispettano le migliori prassi ambientali e di governance;

2) si astengono dalla produzione di prodotti e servizi che arrecano danni all'ambiente e dalla società.

predetti obiettivi se è un "best performer" all'interno del suo settore di attività con riguardo ad almeno uno dei fattori ambientali e sociali considerati per esso rilevanti.

La definizione di "best performer" si basa sull'approccio ESG proprietario del Gruppo Amundi che mira a misurare i risultati ESG delle imprese beneficiarie di investimenti. In particolare, per essere considerata "best performer", un'impresa beneficiaria di investimenti deve essere valutata con un rating alto (cioè A, B o C, definito su una scala di 7 livelli che va da A, per i punteggi più alti, a G, per quelli più bassi) nell'ambito del suo settore su almeno uno dei fattori ambientali e sociali considerati rilevanti. L'identificazione dei fattori rilevanti si basa sul sistema di analisi ESG di Amundi che combina dati non finanziari e analisi qualitative. I fattori identificati come rilevanti contribuiscono al calcolo del punteggio ESG complessivo in misura superiore al 10%. Ad esempio, con riferimento al settore energetico, i fattori rilevanti sono: emissioni ed energia, biodiversità e inquinamento, salute e sicurezza, comunità locali e diritti umani. Per un'informativa completa sui settori e i fattori si rimanda all'informativa fornita da Amundi ai sensi dell'art. 4 di SFDR disponibile sul sito www.amundi.it.

Al fine di contribuire ai predetti obiettivi, l'impresa beneficiaria di investimenti non deve essere esposta in misura significativa verso attività non compatibili con essi (quali, ad esempio, tabacco, armamenti, gioco d'azzardo, carbone, aviazione, produzione di carne, produzione di fertilizzanti e pesticidi, produzione di plastiche monouso).

I principali effetti negativi sono gli effetti negativi più significativi delle decisioni di investimento sui fattori di sostenibilità relativi a problematiche ambientali, sociali e concernenti il personale, il rispetto dei diritti umani e le questioni relative alla lotta alla corruzione attiva e passiva.

● ***In che modo gli investimenti sostenibili che il prodotto finanziario intende in parte realizzare non arrecano un danno significativo a nessun obiettivo di investimento sostenibile sotto il profilo ambientale o sociale?***

Amundi si accerta che gli investimenti sostenibili non arrechino un danno significativo (“DNSH”) conducendo le seguenti due verifiche:

- il primo test DNSH si basa sul monitoraggio degli indicatori obbligatori universali dei principali effetti negativi delle decisioni di investimento sui fattori di sostenibilità (“PAI”) di cui all’Allegato 1, Tabella 1, del Regolamento delegato 2022/1288 della Commissione del 6 aprile 2022 che integra il regolamento (UE) 2019/2088 del Parlamento europeo e del Consiglio (RTS), laddove siano disponibili dati robusti (ad esempio l’intensità di gas serra delle imprese beneficiarie degli investimenti) per il tramite di una combinazione di indicatori (ad es. intensità di carbonio) e specifiche soglie o regole (ad es. che l’intensità di carbonio dell’impresa beneficiaria degli investimenti non rientri nell’ultimo decile del settore). Amundi considera specifici indicatori dei principali effetti negativi nell’ambito della sua politica di esclusione in quanto parte della Politica di Investimento Responsabile di Amundi (ad esempio le armi controverse). Queste esclusioni, che si applicano a monte delle predette verifiche, riguardano le armi controverse, le violazioni dei principi del Global Compact delle Nazioni Unite, il carbone e il tabacco;

- oltre agli specifici fattori di sostenibilità oggetto della prima verifica, Amundi ha previsto un secondo filtro, che non prende in considerazione i predetti indicatori obbligatori universali dei PAI, al fine di verificare che l’emittente non abbia prestazioni negative, in termini di risultato complessivo sulle dimensioni ambientale e sociale, in confronto alle altre società del suo settore a cui corrisponde un punteggio ambientale e sociale superiore. E in base al sistema di rating di Amundi.

– *In che modo si è tenuto conto degli indicatori degli effetti negativi sui fattori di sostenibilità?*

Il primo filtro DNSH si basa sul monitoraggio degli indicatori obbligatori universali dei PAI di cui all’Allegato 1, Tabella 1, delle RTS, qualora disponibili dati robusti, per il tramite della combinazione dei seguenti indicatori e delle seguenti specifiche soglie e regole:

- avere un’intensità di CO2 che non rientra nell’ultimo decile in confronto alle altre società del suo settore (regola applicata solo con riguardo ai settori a più alta intensità), e
- avere una diversità di genere nel consiglio di amministrazione che non rientra nell’ultimo decile in confronto alle altre società del suo settore, e
- essere esenti da ogni controversia relativa alle condizioni di lavoro e diritti umani,

- essere esenti da ogni controversia relativa alla biodiversità e inquinamento.

Amundi comunque considera gli indicatori di specifici PAI nell’ambito della propria politica di esclusione in quanto parte della Politica di Investimento Responsabile di Amundi. Queste esclusioni, che si applicano a monte delle verifiche sopra descritte, riguardano le armi controverse, le violazioni dei principi del Global Compact delle Nazioni Unite, il carbone e il tabacco.

– *In che modo gli investimenti sostenibili sono allineati con le linee guida OCSE destinate alle imprese multinazionali e con i Principi guida delle Nazioni Unite su imprese e diritti umani?*
Descrizione particolareggiata:

Le Linee guida dell’OCSE per le imprese multinazionali e i Principi guida delle Nazioni Unite su imprese e diritti umani sono integrati nella metodologia di assegnazione del punteggio ESG del Gruppo Amundi.

Il sistema di elaborazione dei rating ESG di Amundi valuta gli emittenti utilizzando i dati disponibili forniti da data providers terzi. Ad esempio, il modello presenta un criterio dedicato chiamato “Community Involvement & Human Rights” che si applica a tutti i settori in aggiunta ad altri criteri connessi ai diritti umani incluse supply chains socialmente

responsabili, condizioni di lavoro e rapporti di lavoro. Inoltre, monitoriamo su base almeno trimestrale questioni controverse quali quelle che riguardano la violazione dei diritti umani. Al manifestarsi di una controversia, gli analisti valutano la situazione ed attribuiscono alla controversia un punteggio (utilizzando la metodologia proprietaria di Amundi) e stabiliscono la migliore linea di condotta. I punteggi delle controversie sono aggiornati trimestralmente al fine di seguirne l'andamento e i risultati dei rimedi risolutivi.

La tassonomia dell'UE stabilisce il principio "non arrecare un danno significativo", in base al quale gli investimenti allineati alla tassonomia non dovrebbero arrecare un danno significativo agli obiettivi della tassonomia dell'UE, ed è corredata di criteri specifici dell'UE.

Il principio "non arrecare un danno significativo" si applica solo agli investimenti sottostanti il prodotto finanziario che tengono conto dei criteri dell'UE per le attività economiche ecosostenibili. Gli investimenti sottostanti la parte restante di questo prodotto finanziario non tengono conto dei criteri dell'UE per le attività economiche ecosostenibili.

Neppure eventuali altri investimenti sostenibili devono arrecare un danno significativo ad obiettivi ambientali o sociali.



I rischi di sostenibilità sono integrati nelle decisioni di investimento che riguardano questo prodotto finanziario?

X Sì, la SGR, nei processi decisionali in materia di investimento, al fine di effettuare una più completa valutazione dei rischi e delle opportunità di investimento, prende in considerazione, oltre a criteri di natura economica e finanziaria, anche gli aspetti ESG, ivi inclusi i Fattori di Sostenibilità e i Rischi di Sostenibilità.

Il Gruppo Amundi ha definito il proprio approccio alla valutazione degli aspetti ESG (c.d. "rating ESG"). Tale approccio mira a misurare le prestazioni in termini di sostenibilità di un emittente, quale, ad esempio, la sua capacità di prevedere e gestire i Rischi di Sostenibilità e le opportunità connessi alle proprie caratteristiche specifiche e al proprio settore industriale di appartenenza. Inoltre, permette di valutare gli emittenti in relazione alla loro capacità di gestire gli impatti negativi che le loro attività potrebbero avere sui Fattori di Sostenibilità.

Attraverso l'utilizzo di tale metodologia, il gestore del Comparto prende in considerazione i Rischi di Sostenibilità nelle scelte di investimento, applica le politiche di esclusione e costruisce il portafoglio secondo gli indirizzi ESG di politica di investimento del Comparto. Oltre all'integrazione degli aspetti ESG nei processi di investimento, la SGR applica politiche di esclusione mirate con riferimento agli emittenti che non rispettano la Politica sugli Investimenti Responsabili del Gruppo Amundi, quali gli emittenti che violano le convenzioni internazionali, le norme riconosciute dalla comunità internazionale o la legislazione nazionale. In tale ambito, la SGR ha implementato politiche settoriali specifiche di esclusione a industrie controverse come quelle del carbone e del tabacco.

Il processo di rating ESG del Gruppo Amundi si basa su un approccio di tipo c.d. "Best-in-class". In base a tale approccio, i rating ESG, opportunamente applicati a ciascun settore industriale, mirano a valutare gli emittenti tenendo conto delle dinamiche specifiche dello specifico settore di appartenenza. Le valutazioni, operate da un team di analisti dedicato e formulate in modo autonomo rispetto al team di gestione, sono utilizzate dai gestori dei portafogli nelle scelte di investimento in aggiunta agli altri criteri finanziari.

Ciascun emittente viene valutato attraverso l'attribuzione di un punteggio formulato in termini quantitativi che classifica l'emittente su una scala alfabetica di 7 livelli che va da "A" (punteggio più alto) a "G" (punteggio più basso). Un punteggio pari a G comporta l'esclusione dei titoli dalle scelte di investimento del Comparto.

Le prestazioni ESG degli emittenti societari sono valutate in rapporto alle prestazioni medie del settore industriale di appartenenza e tale valutazione è il risultato dell'aggregazione delle seguenti tre dimensioni:

- Ambientale: considera la capacità dell'emittente di controllare il suo impatto diretto e indiretto sull'ambiente, attraverso il contenimento dei consumi energetici, la riduzione delle emissioni di gas ad effetto serra, il contrasto all'esaurimento delle risorse naturali e la tutela della biodiversità;
- Sociale: valuta l'emittente in relazione alla strategia di sviluppo del proprio capitale umano e, più in generale, al rispetto dei diritti umani;
- Governo societario: valuta la capacità dell'emittente di dotarsi di presidi di governo societario efficaci e di generare valore sul lungo periodo.

Il processo di rating ESG del Gruppo Amundi applicato agli emittenti pubblici considera i più rilevanti aspetti ESG presi in considerazione nelle politiche pubbliche presenti e passate dei Paesi, che possono produrre impatti sulla loro capacità di rimborsare nel medio-lungo termine il debito pubblico. Inoltre, mira a valutare in che modo un Paese sta gestendo le principali tematiche in materia di sostenibilità che contribuiscono alla stabilità del sistema a livello globale. L'analisi viene condotta tramite indicatori che operano su tre dimensioni: Ambientale (cambiamento climatico e capitale naturale), Sociale (diritti umani, coesione sociale, diritti civili) e Governo (efficacia del governo ed economia dell'ambiente).

La metodologia applicata nei rating ESG del Gruppo Amundi utilizza 38 criteri, sia generici (comuni a tutte le aziende, qualunque sia il loro settore di attività) che settoriali specifici, i quali vengono ponderati per settore e presi in considerazione in relazione al relativo impatto in termini di reputazione, efficienza operativa e regolamentazione per ciascun emittente.

Per maggiori informazioni sui 38 criteri si rimanda alla Politica sugli Investimenti Responsabili di Amundi disponibile su www.amundi.it.

Il rating ESG del Gruppo Amundi prende inoltre in considerazione le potenziali conseguenze negative delle attività dell'emittente sulla Sostenibilità (principali conseguenze negative delle decisioni di investimento sui Fattori di Sostenibilità, secondo la valutazione del Gruppo Amundi) nonché sui seguenti indicatori:

- Emissione di gas serra e Rendimento energetico (Criteri su emissioni e consumo energetico)
- Biodiversità (Rifiuti, Criteri su riciclo, biodiversità e inquinamento, Criteri sulla Gestione Responsabile delle Foreste)
- Acqua (Criteri sulle risorse idriche)
- Rifiuti (Rifiuti, Criteri su riciclo, biodiversità e inquinamento)
- Questioni sociali e condizioni dei lavoratori (Criteri su Comunità locali e diritti umani, Criteri sulle condizioni di lavoro, Criteri sulla struttura direttiva, Criteri sulle relazioni industriali e Criteri su salute e sicurezza)
- Diritti umani (Criteri relativi a Comunità locali e diritti umani)
- Lotta alle tangenti e alla corruzione (Criteri etici).

Maggiori informazioni sono reperibili sul sito internet della SGR, dove è altresì disponibile la Politica sugli Investimenti Responsabili e la metodologia per l'attribuzione dei Rating ESG.

Il gestore, quando assume decisioni di investimento per conto del Comparto, prende in considerazione i principali effetti negativi delle decisioni di investimento sui Fattori di Sostenibilità.

Amundi prende in considerazione i principali effetti negativi delle decisioni di investimento sui fattori di sostenibilità ("PAI") attraverso una combinazione di politiche di esclusione (settoriali e normative), l'integrazione del rating ESG nei processi di investimento, il coinvolgimento proattivo nel dialogo con le aziende e le attività di voto.

Con riferimento al Comparto Amundi prende in considerazione tutti gli indicatori obbligatori universali dei PAI di cui all'Allegato 1, Tabella 1, delle norme tecniche di regolamentazione adottate dalla Commissione europea ai sensi degli articoli 8 e 9 del Regolamento SFDR ("RTS").

Maggiori informazioni sono reperibili sul sito internet della SGR, dove è altresì disponibile la Politica sugli Investimenti Responsabili di Amundi SGR e la metodologia per l'attribuzione dei Rating ESG.

L'attività di investimento del Comparto è focalizzata su emittenti che soddisfano determinati requisiti, anche in termini di punteggio ESG e con riferimento a specifici aspetti connessi allo sviluppo sostenibile, e che rispettano buone prassi ESG. Conseguentemente il suo universo di investimento potrebbe essere più ristretto rispetto a quello di altri prodotti/portafogli e pertanto il Comparto potrebbero avere rendimenti inferiori rispetto all'andamento generale dei mercati finanziari e/o far registrare performance inferiori rispetto ai prodotti/portafogli che non applicano i criteri ESG nelle loro scelte di investimento.

L'esclusione dall'universo di investimento del Comparto o la rimozione dal suo portafoglio degli strumenti finanziari di emittenti che non soddisfano determinati criteri ESG potrebbe comportare rendimenti differenti da quelli di prodotti/portafogli simili che non seguono una politica ESG e che non applicano criteri di selezione degli investimenti basati sugli aspetti ESG.

Il Gruppo Amundi incorpora sistematicamente le tematiche ESG nel dialogo con le aziende. La SGR ritiene che il dialogo con le società investite sia un elemento chiave per l'implementazione di una politica di investimento responsabile e orientata alla sostenibilità sociale e ambientale (tematiche ESG). I principi alla base della politica della SGR considerano gli investimenti sostenibili non solo quale ricaduta positiva sulla società nel suo complesso, ma soprattutto quale strumento per la creazione di valore per i propri clienti/investitori, nel rispetto di una gestione ottimale del rischio. In linea con le policy del Gruppo Amundi, che promuovono un approccio responsabile e consapevole delle proprie azioni e scelte di investimento, la SGR adotta procedure e politiche sistematiche e strutturali orientate al consolidamento, nel tempo, di una strategia di investimento sempre più sostenibile. Il processo di esercizio dei diritti di voto collegati agli strumenti finanziari detenuti dal Comparto è coerente con i criteri di esclusione ESG, le cui specificità non sono sempre allineate con l'obiettivo di massimizzare le performance di breve termine degli emittenti. Maggiori informazioni sull'integrazione degli aspetti ESG nelle politiche di voto di Amundi sono disponibili sul sito internet www.amundi.it.

La selezione degli strumenti finanziari in cui investe il Comparto si basa su un processo di valutazione degli aspetti ESG sviluppato internamente al Gruppo Amundi che utilizza in parte informazioni prodotte da fornitori esterni. Tali informazioni potrebbero essere incomplete, imprecise o non disponibili e, conseguentemente, c'è il rischio che il gestore del Comparto possa effettuare valutazioni non corrette su strumenti finanziari o i loro emittenti.

No



Questo prodotto finanziario prende in considerazione i principali effetti negativi sui fattori di sostenibilità?

Sì, il Comparto prende in considerazione tutti gli indicatori obbligatori universali dei PAI di cui all'Allegato 1, Tabella 1, delle RTS applicabili alla strategia del Comparto attraverso una combinazione di politiche di esclusione (settoriali e normative), l'integrazione del rating ESG nei processi di investimento, il coinvolgimento proattivo nel dialogo con le aziende e le attività di voto.

- Esclusioni: Amundi ha definito talune regole per operare esclusioni di tipo normativo, settoriale e relative a specifiche attività che coprono alcuni indicatori di sostenibilità chiave elencati nel regolamento (UE) 2019/2088.

- Integrazione dei fattori ESG: Amundi ha definito un livello minimo di integrazione ESG che viene applicato di default su tutti i fondi aperti a gestione attiva (esclusione degli emittenti con rating pari a "G" e miglior punteggio medio ponderato ESG superiore a quello del parametro di riferimento applicabile). Anche i 38 criteri utilizzati nell'approccio di

Amundi alla valutazione ESG sono stati concepiti per tenere conto sia dei principali impatti sui fattori di sostenibilità sia della qualità delle azioni di mitigazione intraprese.

- Engagement: L'engagement è un processo che nel continuo mira ad influenzare le attività e i comportamenti delle società beneficiarie di investimenti. Lo scopo delle attività di engagement può essere ricompreso nelle seguenti due categorie: impegnare un emittente a migliorare le modalità di integrazione delle dimensioni ambientale e sociale, impegnare un emittente a migliorare i suoi impatti sulle questioni ambientali, sociali e legate ai diritti umani o altre questioni sulla sostenibilità che sono rilevanti per la società e l'economia globale.

- Voto: La politica di voto di Amundi risponde a un'analisi olistica di tutte le questioni che sul lungo termine potrebbero influenzare la creazione di valore, ivi inclusi gli aspetti ESG rilevanti. Per maggiori informazioni si rimanda alla Voting Policy di Amundi.

- Monitoraggio delle controversie: Amundi ha sviluppato un sistema di tracciamento delle controversie che si avvale della rilevazione sistematica delle controversie e del loro livello di gravità operata da tre data provider esterni. Questo approccio quantitativo è arricchito da un'approfondita valutazione delle controversie più gravi, condotta dagli analisti ESG, e dalla periodica revisione della loro evoluzione. Questo approccio si applica a tutti i fondi di Amundi.

obbligatorie universali dei PAI si rimanda all'informativa fornita da Amundi ai sensi dell'art. 4 di SFDR disponibile sul sito www.amundi.it.

No



Qual è la strategia di investimento seguita da questo prodotto finanziario?

La politica di gestione è orientata verso strumenti finanziari di natura monetaria, obbligazionaria e azionaria, in proporzioni flessibili. In particolare, è previsto l'investimento in strumenti finanziari di natura monetaria e obbligazionaria fino al 100% del patrimonio del Comparto; l'esposizione ai mercati azionari non potrà eccedere il 30% del patrimonio del Comparto. È previsto il ricorso a strumenti derivati con finalità di copertura dei rischi e di maggiore efficienza nella gestione dei rischi. Il Comparto è gestito attivamente senza riferimento ad un benchmark.

Fermi restando tali indirizzi di politica di investimento, le decisioni di investimento, oltre ad essere fondate sull'analisi finanziaria, sono operate sulla base di analisi non finanziarie che prendono in considerazione in modo sistematico fattori di tipo ambientale, sociale e di governo societario (Fattori ESG), al fine di orientare, con una visione di lungo periodo, scelte di investimento responsabile.

La **strategia di investimento** guida le decisioni di investimento sulla base di fattori quali gli obiettivi di investimento e la tolleranza al rischio.

Quali sono gli elementi vincolanti della strategia di investimento usata per selezionare gli investimenti al fine di rispettare ciascuna delle caratteristiche ambientali o sociali promosse da questo prodotto finanziario?

Le strategie di investimento ESG applicate al Comparto ne vincolano la selezione degli investimenti dal momento che Amundi:

- applica esclusioni di settore su carbone e tabacco;
- applica esclusioni normative (violazione delle norme internazionali su produzione, vendita e stoccaggio di mine antiuomo e bombe a grappolo, armi chimiche, biologiche e uranio impoverito; violazione dei principi del Global Compact)
- esclude dall'universo di investimento del Comparto gli emittenti/investimenti a cui è attribuito un rating ESG pari a G;
- persegue l'obiettivo di ottenere un punteggio ESG medio ponderato del Comparto, calcolato a livello complessivo di portafoglio, non inferiore a quello del Punteggio ESG di Riferimento: 20% MSCI AC WORLD IMI INDEX; 60% BBG GLOBAL AGGREGATE INDEX; 20% ICE BOFA GLOBAL HIGH YIELD INDEX. A tal fine, il portafoglio del Comparto deve rispettare i seguenti requisiti

minimi di copertura ESG: (i) almeno il 50% del portafoglio deve essere *ratable*, cioè investito in strumenti finanziari a cui è possibile assegnare un punteggio ESG; (ii) almeno l'80% di tali strumenti deve essere *rated*, cioè emessi da emittenti ai quali è stato effettivamente assegnato un punteggio ESG. Si richiama l'attenzione sulla circostanza per cui potrebbe non essere possibile effettuare analisi ESG sulla liquidità e attività finanziarie affini, su alcune tipologie di strumenti finanziari derivati e su alcuni OICR. Inoltre, la metodologia di calcolo ESG non include i titoli che non hanno un rating ESG;

- a livello di portafoglio, con esclusivo riferimento agli emittenti societari, la metodologia ESG applicata ha l'obiettivo di ottenere per ogni indicatore di seguito riportato risultati migliori a livello di comparto rispetto al parametro rilevante per la misurazione della performance ESG:

- "*Investimenti effettuati in imprese che non adottano iniziative per ridurre le emissioni di carbonio*", indica la quota di investimenti nelle imprese beneficiarie degli investimenti che non adottano iniziative per ridurre le emissioni di carbonio miranti all'allineamento con l'accordo di Parigi, tale indicatore deve essere minore o uguale del corrispondente indicatore del parametro per la misurazione della performance ESG;
- "*Integrazione degli aspetti sociali nella catena di fornitura*", indica la percentuale di fornitori che monitorano e gestiscono il loro impatto sociale (in particolare per quanto riguarda i diritti umani e le condizioni di lavoro), tale indicatore deve essere maggiore o uguale del corrispondente indicatore del parametro per la misurazione della performance ESG;
- "*Diversità di genere nel consiglio*", indica il rapporto medio donne/uomini tra i membri del consiglio delle imprese beneficiarie degli investimenti, espresso in percentuale di tutti i membri del consiglio, il valore dell'indicatore per il portafoglio deve essere maggiore o uguale rispetto del corrispondente indicatore del parametro per la misurazione della performance ESG.

Si richiama l'attenzione sulla circostanza per cui potrebbe non essere possibile effettuare analisi ESG sulla liquidità e attività finanziarie affini, su alcune tipologie di strumenti finanziari derivati e su alcuni OICR. Inoltre, la metodologia di calcolo ESG non include i titoli che non hanno un rating ESG. Inoltre, considerando l'impegno minimo in Investimenti Sostenibili con un obiettivo ambientale previsto per il Comparto, lo stesso investe in imprese considerate "best performer", vale a dire imprese valutate con un rating alto (A, B o C, definito su una scala di 7 livelli che va da A, per i punteggi più alti, a G) nell'ambito del loro settore su almeno uno dei fattori ambientali e sociali considerati rilevanti.

Le prassi di **buona governance** comprendono strutture di gestione solide, relazioni con il personale, remunerazione del personale e rispetto degli obblighi fiscali.

- ***Qual è il tasso minimo impegnato per ridurre la portata degli investimenti considerati prima dell'applicazione di tale strategia di investimento?***

Non è previsto un tasso minimo di impegno per ridurre la portata di tali investimenti.

- ***Qual è la politica per la valutazione delle prassi di buona governance delle imprese beneficiarie degli investimenti?***

Per la valutazione delle prassi di buona governance delle imprese beneficiarie degli investimenti, Amundi si avvale della propria metodologia di attribuzione di punteggi ESG. Tale metodologia è basata sul sistema di analisi ESG proprietario di Amundi che annovera 38 criteri (alcuni generici, alcuni settoriali specifici), inclusi criteri di governance.

Per quanto riguarda la dimensione governance, Amundi valuta la capacità di un emittente di provvedere ad un efficace assetto di governance in grado di garantire il raggiungimento degli obiettivi aziendali di lungo termine (ad esempio, garantire il valore dell'impresa nel lungo termine). I sotto-criteri di governance presi in considerazione sono: struttura del consiglio di amministrazione, audit e controllo, remunerazione, diritti degli azionisti, etica, pratiche fiscali e strategia ESG.

La scala di rating ESG di Amundi utilizza 7 livelli, che variano da "A" (punteggi più alti) a "G" (punteggi più bassi). Gli emittenti con rating G sono esclusi dall'universo di investimento.

Ogni strumento finanziario emesso da società o con sottostante un emittente/emissione societario/a (azioni, obbligazioni, derivati connessi a società, ETF azionari e obbligazionari ESG) in cui investe il Comparto è valutato su base continuativa al fine di verificare, per il tramite di criteri di vaglio normativo basati sul Global Compact delle Nazioni Unite, che l'emittente societario rispetti pratiche di buona governance. L'ESG Rating Committee esamina mensilmente gli elenchi delle società in violazione dei principi del Global Compact che sono state conseguentemente declassate a rating "G" e, pertanto, sono oggetto di disinvestimento entro 90 giorni. La politica di "stewardship" di Amundi (engagement ed esercizio del diritto di voto nelle società) relativi alla governance completano tale approccio.

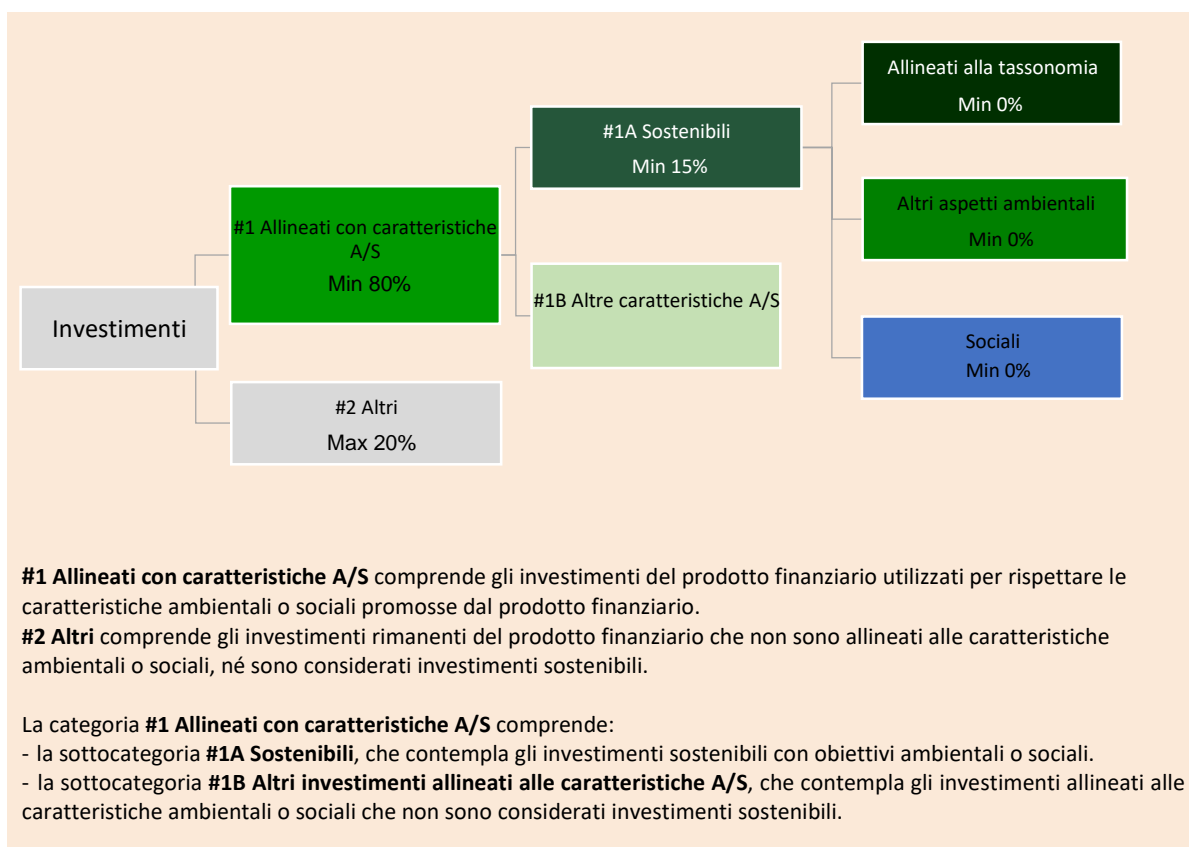
Il Comparto investe in OICR gestiti da altre società. In tali casi, la valutazione circa il rispetto di pratiche di buona governance dipende dall'approccio seguito dalla società di gestione dell'OICR sottostante.



Qual è l'allocazione degli attivi programmata per questo prodotto finanziario?

L'allocazione degli attivi descrive la quota di investimenti in attivi specifici.

Almeno l'80% degli strumenti finanziari rispetta le caratteristiche ambientali e sociali promosse dal Comparto in conformità degli elementi vincolanti della strategia di investimento. Inoltre, il Comparto si impegna ad investire almeno il 15% in Investimenti Sostenibili secondo quanto di seguito rappresentato. Gli Altri investimenti allineati alle caratteristiche A/S (#1B) rappresenta la differenza tra la proporzione effettiva di investimenti Allineati con caratteristiche ambientali e sociali (#1) e la proporzione effettiva di Investimenti Sostenibili (#1A).



● In che modo l'utilizzo di strumenti derivati rispetta le caratteristiche ambientali o sociali promosse dal prodotto finanziario?

L'investimento in strumenti finanziari derivati non è utilizzato ai fini della promozione della caratteristiche ambientali e/o sociali del Comparto.



In quale misura minima gli investimenti sostenibili con un obiettivo ambientale sono allineati alla tassonomia dell'UE?

Il Comparto non è vincolato a detenere una percentuale minima di investimenti sostenibili con un obiettivo ambientale allineati alla tassonomia dell'UE.

- **Il prodotto finanziario investe in attività connesse al gas fossile e/o all'energia nucleare che sono conformi alla tassonomia UE¹?**

SI

GAS FOSSILE

ENERGIA NUCLEARE

NO

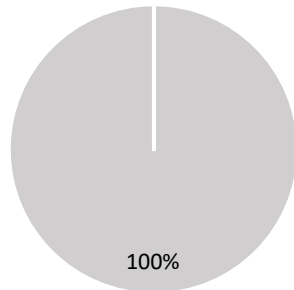
Per conformarsi alla tassonomia dell'UE, i criteri per il **gas fossile** comprendono limitazioni delle emissioni e il passaggio all'energia da fonti rinnovabili o ai combustibili a basse emissioni di carbonio entro la fine del 2035. Per l'**energia nucleare** i criteri comprendono norme complete in materia di sicurezza e gestione dei rifiuti.

Le **attività abilitanti** consentono direttamente ad altre attività di apportare un contributo sostanziale a un obiettivo ambientale.

Le **attività di transizione** sono attività per le quali non sono ancora disponibili alternative a basse emissioni di carbonio e che presentano, tra l'altro, livelli di emissione di gas a effetto serra corrispondenti alla migliore prestazione.

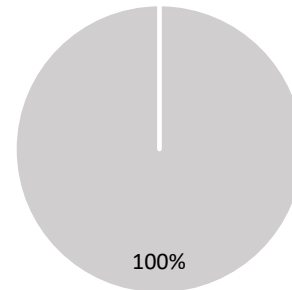
I due grafici che seguono mostrano in verde la percentuale minima di investimenti allineati alla Tassonomia dell'UE. Poiché non esiste una metodologia adeguata per determinare l'allineamento delle obbligazioni sovrane* alla tassonomia, il primo grafico mostra l'allineamento alla tassonomia in relazione a tutti gli investimenti del prodotto finanziario comprese le obbligazioni sovrane, mentre il secondo grafico mostra l'allineamento alla tassonomia solo in relazione agli investimenti del prodotto finanziario diversi dalle obbligazioni sovrane.

1. Investimenti allineati alla tassonomia comprese le obbligazioni sovrane*



- Allineati alla tassonomia: gas fossile
- Allineati alla tassonomia: nucleare
- Allineati alla tassonomia (né gas fossile né nucleare)
- Non allineati alla tassonomia

2. Investimenti allineati alla tassonomia escluse le obbligazioni sovrane*



- Allineati alla tassonomia: gas fossile
- Allineati alla tassonomia: nucleare
- Allineati alla tassonomia (né gas fossile né nucleare)
- Non allineati alla tassonomia

* Ai fini dei grafici di cui sopra, per "obbligazioni sovrane" si intendono tutte le esposizioni sovrane.

- **Qual è la quota minima di investimenti in attività transitorie e abilitanti?**

Il Comparto non è vincolato a detenere una percentuale minima di investimenti in attività transitorie e abilitanti.

¹ Le attività connesse al gas fossile e/o all'energia nucleare sono conformi alla tassonomia dell'UE solo se contribuiscono all'azione di contenimento dei cambiamenti climatici ("mitigazione dei cambiamenti climatici") e non arrecano un danno significativo a nessuno degli obiettivi della tassonomia dell'UE - cfr. nota esplicativa sul margine sinistro. I criteri completi riguardanti le attività economiche connesse al gas fossile e all'energia nucleare che sono conformi alla tassonomia dell'UE sono stabiliti nel regolamento delegato (UE) 2022/1214 della Commissione.



sono investimenti sostenibili con un obiettivo ambientale che **non tengono conto dei criteri** per le attività economiche ecosostenibili conformemente alla tassonomia dell'UE.



Qual è la quota minima di investimenti sostenibili con un obiettivo ambientale che non sono allineati alla tassonomia dell'UE?

Il Comparto sarà vincolato a detenere una percentuale minima del 15% di investimenti sostenibili. Tali investimenti avranno, in maggior misura, un obiettivo ambientale in attività economiche che non sono considerate ecosostenibili conformemente alla tassonomia dell'UE.



Qual è la quota minima di investimenti socialmente sostenibili?

Il Comparto non è vincolato a detenere una percentuale minima di investimenti socialmente sostenibili.



Quali investimenti sono compresi nella categoria "#2 Altri" e qual è il loro scopo? Esistono garanzie minime di salvaguardia ambientale o sociale?

Il Comparto detiene liquidità e altri strumenti privi di rating ESG finalizzati alla gestione della liquidità (depositi bancari, pronti contro termine) e alla gestione dei rischi di portafoglio. Gli strumenti privi di rating ESG potrebbero includere titoli per i quali non sono disponibili i dati necessari a misurare il rispetto delle caratteristiche ambientali o sociali.



È designato un indice specifico come indice di riferimento per determinare se questo prodotto finanziario è allineato alle caratteristiche ambientali e/o sociali che promuove?

La SGR non utilizza un indice specifico designato come indice di riferimento per determinare se il Comparto è allineato alle caratteristiche ambientali e/o sociali che promuove.

- ***In che modo l'indice di riferimento è costantemente allineato a ciascuna delle caratteristiche ambientali o sociali promosse dal prodotto finanziario?***

N/A

- ***In che modo si garantisce l'allineamento su base continuativa della strategia di investimento con la metodologia dell'indice?***

N/A

- ***In che modo l'indice designato differisce da un indice generale di mercato pertinente?***

N/A

Gli **indici di riferimento** sono indici atti a misurare se il prodotto finanziario rispetti le caratteristiche ambientali o sociali che promuove.

- ***Dov'è reperibile la metodologia usata per il calcolo dell'indice designato?***

N/A



Dove è possibile reperire online informazioni più specificamente mirate al prodotto?

**Informazioni più specificamente mirate al prodotto sono reperibili sul sito web:
www.secondapensione.it**

COMPARTO: SECONDA PENSIONE BILANCIATA ESG

(di seguito con le parole "prodotto finanziario" si intende fare riferimento al comparto)

Si intende per **investimento sostenibile** un investimento in un'attività economica che contribuisce a un obiettivo ambientale o sociale, a condizione che tale investimento non arrechi un danno significativo a nessun obiettivo ambientale o sociale e che l'impresa beneficiaria degli investimenti rispetti prassi di buona governance.

La **tassonomia dell'UE** è un sistema di classificazione istituito dal regolamento (UE) 2020/852, che stabilisce un elenco di **attività economiche ecosostenibili**. Tale regolamento non stabilisce un elenco di attività economiche socialmente sostenibili. Gli investimenti sostenibili con un obiettivo ambientale potrebbero non risultare allineati alla tassonomia.

Caratteristiche ambientali e/o sociali

Questo prodotto finanziario ha un obiettivo di investimento sostenibile?



Sì



No



Effettuerà un minimo di **investimenti sostenibili con un obiettivo ambientale**: ___%



in attività economiche considerate ecosostenibili conformemente alla tassonomia dell'UE



in attività economiche che non sono considerate ecosostenibili conformemente alla tassonomia dell'UE



Effettuerà un minimo di **investimenti sostenibili con un obiettivo sociale**: ___%



Promuove **caratteristiche ambientali/sociali (A/S)** e, pur non avendo come obiettivo un investimento sostenibile, avrà una quota minima del 20% di investimenti sostenibili



con un obiettivo ambientale in attività economiche considerate ecosostenibili conformemente alla tassonomia dell'UE



con un obiettivo ambientale in attività economiche che non sono considerate ecosostenibili conformemente alla tassonomia dell'UE



con un obiettivo sociale



Promuove caratteristiche A/S, ma **non effettuerà alcun investimento sostenibile**



Quali caratteristiche ambientali e/o sociali sono promosse da questo prodotto finanziario?

Il Comparto promuove caratteristiche ambientali e/o sociali attraverso il perseguimento di un punteggio ESG complessivo a livello di portafoglio ("Punteggio ESG del Comparto") non inferiore al punteggio ESG complessivo di un paniere di indici così composto: 60% JPM GBI GLOBAL EURO HEDGED INDEX; 10% MSCI EMU INDEX; 20% MSCI WORLD EX EMU EURO HEDGED INDEX; 10% BLOOMBERG BARCLAYS CAPITAL EURO TREASURY 0-6M INDEX ("Punteggio ESG di Riferimento"). Ai fini del calcolo dei punteggi ESG del Comparto e del Punteggio ESG di Riferimento, le performance ESG sono valutate operando un confronto tra la performance media dello strumento finanziario e quella del settore di appartenenza del suo emittente, con riferimento a ciascuna delle tre dimensioni ambientale, sociale e di governance. Ciascun indice che compone il paniere con riferimento al quale è calcolato il Punteggio ESG di Riferimento è un indice di mercato ampio che non valuta né include i suoi componenti in base a caratteristiche ambientali e/o sociali e non può essere ritenuto coerente con le caratteristiche promosse dal Comparto. Non è stato designato pertanto alcun indice di riferimento ESG. Inoltre, a livello di portafoglio, con esclusivo riferimento agli emittenti societari, la metodologia ESG applicata ha l'obiettivo di ottenere per ogni indicatore di seguito riportato risultati migliori a livello di comparto rispetto al parametro rilevante per la misurazione della performance ESG:

- *"Investimenti effettuati in imprese che non adottano iniziative per ridurre le emissioni di carbonio"*, indica la quota di investimenti nelle imprese beneficiarie degli investimenti che non adottano iniziative per ridurre le emissioni di carbonio miranti all'allineamento con l'accordo di Parigi, tale indicatore deve essere minore o uguale del corrispondente indicatore del parametro per la misurazione della performance ESG;
- *"Integrazione degli aspetti sociali nella catena di fornitura"*, indica la percentuale di fornitori che monitorano e gestiscono il loro impatto sociale (in particolare per quanto riguarda i diritti umani e le condizioni di lavoro), tale indicatore deve essere maggiore o uguale del corrispondente indicatore del parametro per la misurazione della performance ESG;
- *"Diversità di genere nel consiglio"*, indica il rapporto medio donne/uomini tra i membri del consiglio delle imprese beneficiarie degli investimenti, espresso in percentuale di tutti i membri del consiglio, il valore dell'indicatore per il portafoglio deve essere maggiore o uguale rispetto del corrispondente indicatore del parametro per la misurazione della performance ESG.

Gli indicatori di sostenibilità misurano in che modo sono rispettate le caratteristiche ambientali o sociali promosse dal prodotto finanziario.

- ***Quali indicatori di sostenibilità si utilizzano per misurare il rispetto di ciascuna delle caratteristiche ambientali o sociali promosse da questo prodotto finanziario?***

L'indicatore di sostenibilità utilizzato è il Punteggio ESG del Comparto, calcolato al fine di operare il confronto con il Punteggio ESG di Riferimento.

Amundi ha sviluppato internamente un processo di rating ESG proprietario basato sull'approccio "best in class". In base a tale approccio, i rating ESG, opportunamente applicati a ciascun settore industriale, mirano a valutare gli emittenti tenendo conto delle dinamiche specifiche del loro settore di appartenenza.

Il rating ESG di Amundi, utilizzato per il calcolo dello score ESG, consente l'attribuzione di un punteggio quantitativo ESG su una scala di 7 livelli che va da "A" (il punteggio più alto) a "G" (il più basso). Nella scala di rating ESG di Amundi, gli strumenti finanziari iscritti nella lista delle esclusioni corrispondono a "G". Più in particolare, la performance ESG degli emittenti societari è valutata in rapporto alle prestazioni medie del settore industriale di appartenenza, a livello globale e sulla base dei criteri rilevanti per il settore, e tale valutazione è il risultato dell'aggregazione delle seguenti tre dimensioni:

- dimensione ambientale: esamina la capacità delle aziende di controllare il loro impatto ambientale diretto e indiretto, limitando il loro consumo energetico, riducendo le loro emissioni di gas a effetto serra, contrastando l'esaurimento delle risorse e proteggendo la biodiversità;
- dimensione sociale: misura il modo in cui un emittente opera con riguardo alla gestione del proprio capitale umano e al rispetto dei diritti umani in generale;
- dimensione di governance: valuta la capacità dell'emittente di assicurare un efficace assetto di corporate governance e di generare valore nel lungo termine.

La metodologia di rating ESG di Amundi utilizza 38 criteri, alcuni generici (comuni a tutte le aziende, indipendentemente dal loro settore di attività) e altri settoriali specifici, che sono ponderati in relazione al settore e considerati in termini di impatto sulla reputazione, sull'efficienza operativa e sulla regolamentazione dell'emittente. I rating ESG di Amundi potrebbero essere espressi in misura globale sulle tre dimensioni E, S e G oppure separatamente su un dato fattore ambientale o sociale.

Per la definizione del rating degli emittenti sovrani vengono utilizzati circa 50 indicatori, raggruppati a loro volta in otto categorie:

Ambiente: - Cambiamento climatico, - Capitale naturale

Sociale: - Diritti umani, - Coesione sociale, - Capitale umano, - Diritti civili

Governance: - Etica del governo, - Ambiente economico.

Ad ogni indicatore è attribuito un peso che porterà alla definizione del rating dell'emittente. Per maggiori informazioni su punteggi e criteri ESG si rimanda alla Politica di investimento responsabile disponibile sul sito internet www.amundi.it.

● ***Quali sono gli obiettivi degli investimenti sostenibili che il prodotto finanziario intende in parte realizzare e in che modo l'investimento sostenibile contribuisce a tali obiettivi?***

Gli investimenti sostenibili effettuati dal Comparto hanno lo scopo di indirizzare risorse verso imprese che operano sulla base di entrambi i seguenti criteri:

- 1) rispettano le migliori prassi ambientali e di governance;
- 2) si astengono dalla produzione di prodotti e servizi che arrecano danni all'ambiente e dalla società.

Amundi ha stabilito che un'impresa beneficiaria di investimenti contribuisce ai predetti obiettivi se è un "best performer" all'interno del suo settore di attività con riguardo ad almeno uno dei fattori ambientali e sociali considerati per esso rilevanti.

La definizione di "best performer" si basa sull'approccio ESG proprietario del Gruppo Amundi che mira a misurare i risultati ESG delle imprese beneficiarie di investimenti. In particolare, per essere considerata "best performer", un'impresa beneficiaria di investimenti deve essere valutata con un rating alto (cioè A, B o C, definito su una scala di 7 livelli che va da A, per i punteggi più alti, a G, per quelli più bassi) nell'ambito del suo settore su almeno uno dei fattori ambientali e sociali considerati rilevanti. L'identificazione dei fattori rilevanti si basa sul sistema di analisi ESG di Amundi che combina dati non finanziari e analisi qualitative. I fattori identificati come rilevanti contribuiscono al calcolo del punteggio ESG complessivo in misura superiore al 10%. Ad esempio, con riferimento al settore energetico, i fattori rilevanti sono: emissioni ed energia, biodiversità e inquinamento, salute e sicurezza, comunità locali e diritti umani. Per un'informativa completa sui settori e i fattori si rimanda all'informativa fornita da Amundi ai sensi dell'art. 4 di SFDR disponibile sul sito www.amundi.it.

Al fine di contribuire ai predetti obiettivi, l'impresa beneficiaria di investimenti non deve essere esposta in misura significativa verso attività non compatibili con essi (quali, ad esempio, tabacco, armamenti, gioco d'azzardo, carbone, aviazione, produzione di carne, produzione di fertilizzanti e pesticidi, produzione di plastiche monouso).

● ***In che modo gli investimenti sostenibili che il prodotto finanziario intende in parte realizzare non arrecano un danno significativo a nessun obiettivo di investimento sostenibile sotto il profilo ambientale o sociale?***

Amundi si accerta che gli investimenti sostenibili non arrechino un danno significativo ("DNSH") conducendo le seguenti due verifiche:

- il primo test DNSH si basa sul monitoraggio degli indicatori obbligatori universali dei principali effetti negativi delle decisioni di investimento sui fattori di sostenibilità ("PAI") di cui all'Allegato 1, Tabella 1, del Regolamento delegato 2022/1288 della Commissione del 6 aprile 2022 che integra il regolamento (UE) 2019/2088 del Parlamento europeo e del Consiglio (RTS), laddove siano disponibili dati robusti (ad esempio l'intensità di gas serra delle imprese beneficiarie degli investimenti) per il tramite di una combinazione di indicatori (ad es. intensità di carbonio) e specifiche soglie o regole (ad es. che l'intensità di carbonio dell'impresa beneficiaria degli investimenti non rientri nell'ultimo decile del settore). Amundi considera specifici indicatori dei principali effetti negativi nell'ambito della sua politica di esclusione in quanto parte della Politica di Investimento Responsabile di Amundi (ad esempio le armi controverse). Queste esclusioni, che si applicano a monte delle predette verifiche, riguardano le armi controverse, le violazioni dei principi del Global Compact delle Nazioni Unite, il carbone e il tabacco;
- oltre agli specifici fattori di sostenibilità oggetto della prima verifica, Amundi ha previsto un secondo filtro, che non prende in considerazione i predetti indicatori obbligatori universali dei PAI, al fine di verificare che l'emittente non abbia prestazioni negative, in termini di risultato complessivo sulle dimensioni ambientale e sociale, in confronto alle altre società del suo

I principali effetti negativi sono gli effetti negativi più significativi delle decisioni di investimento sui fattori di sostenibilità relativi a problematiche ambientali, sociali e concernenti il personale, il rispetto dei diritti umani e le questioni relative alla lotta alla corruzione attiva e passiva.

settore a cui corrisponde un punteggio ambientale e sociale superiore. E in base al sistema di rating di Amundi.

- *In che modo si è tenuto conto degli indicatori degli effetti negativi sui fattori di sostenibilità?*

Il primo filtro DNSH si basa sul monitoraggio degli indicatori obbligatori universali dei PAI di cui all'Allegato 1, Tabella 1, delle RTS, qualora disponibili dati robusti, per il tramite della combinazione dei seguenti indicatori e delle seguenti specifiche soglie e regole:

- avere un'intensità di CO2 che non rientra nell'ultimo decile in confronto alle altre società del suo settore (regola applicata solo con riguardo ai settori a più alta intensità), e
- avere una diversità di genere nel consiglio di amministrazione che non rientra nell'ultimo decile in confronto alle altre società del suo settore, e
- essere esenti da ogni controversia relativa alle condizioni di lavoro e diritti umani,
- essere esenti da ogni controversia relativa alla biodiversità e inquinamento. Amundi comunque considera gli indicatori di specifici PAI nell'ambito della propria politica di esclusione in quanto parte della Politica di Investimento Responsabile di Amundi. Queste esclusioni, che si applicano a monte delle verifiche sopra descritte, riguardano le armi controverse, le violazioni dei principi del Global Compact delle Nazioni Unite, il carbone e il tabacco.

- *In che modo gli investimenti sostenibili sono allineati con le linee guida OCSE destinate alle imprese multinazionali e con i Principi guida delle Nazioni Unite su imprese e diritti umani?*

Descrizione particolareggiata:

Le Linee guida dell'OCSE per le imprese multinazionali e i Principi guida delle Nazioni Unite su imprese e diritti umani sono integrati nella metodologia di assegnazione del punteggio ESG del Gruppo Amundi.

Il sistema di elaborazione dei rating ESG di Amundi valuta gli emittenti utilizzando i dati disponibili forniti da data providers terzi. Ad esempio, il modello presenta un criterio dedicato chiamato "Community Involvement & Human Rights" che si applica a tutti i settori in aggiunta ad altri criteri connessi ai diritti umani incluse supply chains socialmente responsabili, condizioni di lavoro e rapporti di lavoro. Inoltre, monitoriamo su base almeno trimestrale questioni controverse quali quelle che riguardano la violazione dei diritti umani. Al manifestarsi di una controversia, gli analisti valutano la situazione ed attribuiscono alla controversia un punteggio (utilizzando la metodologia proprietaria di Amundi) e stabiliscono la migliore linea di condotta. I punteggi delle controversie sono aggiornati trimestralmente al fine di seguirne l'andamento e i risultati dei rimedi risolutivi.

La tassonomia dell'UE stabilisce il principio "non arrecare un danno significativo", in base al quale gli investimenti allineati alla tassonomia non dovrebbero arrecare un danno significativo agli obiettivi della tassonomia dell'UE, ed è corredata di criteri specifici dell'UE.

Il principio "non arrecare un danno significativo" si applica solo agli investimenti sottostanti il prodotto finanziario che tengono conto dei criteri dell'UE per le attività economiche ecosostenibili. Gli investimenti sottostanti la parte restante di questo prodotto finanziario non tengono conto dei criteri dell'UE per le attività economiche ecosostenibili.

Neppure eventuali altri investimenti sostenibili devono arrecare un danno significativo ad obiettivi ambientali o sociali.



I rischi di sostenibilità sono integrati nelle decisioni di investimento che riguardano questo prodotto finanziario?

Sì, la SGR, nei processi decisionali in materia di investimento, al fine di effettuare una più completa valutazione dei rischi e delle opportunità di investimento, prende in considerazione, oltre a criteri di natura economica e finanziaria, anche gli aspetti ESG, ivi inclusi i Fattori di Sostenibilità e i Rischi di Sostenibilità.

Il Gruppo Amundi ha definito il proprio approccio alla valutazione degli aspetti ESG (c.d. “rating ESG”). Tale approccio mira a misurare le prestazioni in termini di sostenibilità di un emittente, quale, ad esempio, la sua capacità di prevedere e gestire i Rischi di Sostenibilità e le opportunità connessi alle proprie caratteristiche specifiche e al proprio settore industriale di appartenenza. Inoltre, permette di valutare gli emittenti in relazione alla loro capacità di gestire gli impatti negativi che le loro attività potrebbero avere sui Fattori di Sostenibilità.

Attraverso l’utilizzo di tale metodologia, il gestore del Comparto prende in considerazione i Rischi di Sostenibilità nelle scelte di investimento, applica le politiche di esclusione e costruisce il portafoglio secondo gli indirizzi ESG di politica di investimento del Comparto. Oltre all’integrazione degli aspetti ESG nei processi di investimento, la SGR applica politiche di esclusione mirate con riferimento agli emittenti che non rispettano la Politica sugli Investimenti Responsabili del Gruppo Amundi, quali gli emittenti che violano le convenzioni internazionali, le norme riconosciute dalla comunità internazionale o la legislazione nazionale. In tale ambito, la SGR ha implementato politiche settoriali specifiche di esclusione a industrie controverse come quelle del carbone e del tabacco.

Il processo di rating ESG del Gruppo Amundi si basa su un approccio di tipo c.d. “Best-in-class”. In base a tale approccio, i rating ESG, opportunamente applicati a ciascun settore industriale, mirano a valutare gli emittenti tenendo conto delle dinamiche specifiche dello specifico settore di appartenenza. Le valutazioni, operate da un team di analisti dedicato e formulate in modo autonomo rispetto al team di gestione, sono utilizzate dai gestori dei portafogli nelle scelte di investimento in aggiunta agli altri criteri finanziari.

Ciascun emittente viene valutato attraverso l’attribuzione di un punteggio formulato in termini quantitativi che classifica l’emittente su una scala alfabetica di 7 livelli che va da “A” (punteggio più alto) a “G” (punteggio più basso). Un punteggio pari a G comporta l’esclusione dei titoli dalle scelte di investimento del Comparto.

Le prestazioni ESG degli emittenti societari sono valutate in rapporto alle prestazioni medie del settore industriale di appartenenza e tale valutazione è il risultato dell’aggregazione delle seguenti tre dimensioni:

- Ambientale: considera la capacità dell’emittente di controllare il suo impatto diretto e indiretto sull’ambiente, attraverso il contenimento dei consumi energetici, la riduzione delle emissioni di gas ad effetto serra, il contrasto all’esaurimento delle risorse naturali e la tutela della biodiversità;
- Sociale: valuta l’emittente in relazione alla strategia di sviluppo del proprio capitale umano e, più in generale, al rispetto dei diritti umani;
- Governo societario: valuta la capacità dell’emittente di dotarsi di presidi di governo societario efficaci e di generare valore sul lungo periodo.

Il processo di rating ESG del Gruppo Amundi applicato agli emittenti pubblici considera i più rilevanti aspetti ESG presi in considerazione nelle politiche pubbliche presenti e passate dei Paesi, che possono produrre impatti sulla loro capacità di rimborsare nel medio-lungo termine il debito pubblico. Inoltre, mira a valutare in che modo un Paese sta gestendo le principali tematiche in materia di sostenibilità che contribuiscono alla stabilità del sistema a livello globale. L’analisi viene condotta tramite indicatori che operano su tre dimensioni: Ambientale (cambiamento climatico e capitale naturale), Sociale (diritti umani, coesione sociale, diritti civili) e Governo (efficacia del governo ed economia dell’ambiente).

La metodologia applicata nei rating ESG del Gruppo Amundi utilizza 38 criteri, sia generici (comuni a tutte le aziende, qualunque sia il loro settore di attività) che settoriali specifici, i quali vengono ponderati per settore e presi in considerazione in relazione al relativo

impatto in termini di reputazione, efficienza operativa e regolamentazione per ciascun emittente.

Per maggiori informazioni sui 38 criteri si rimanda alla Politica sugli Investimenti Responsabili di Amundi disponibile su www.amundi.it.

Il rating ESG del Gruppo Amundi prende inoltre in considerazione le potenziali conseguenze negative delle attività dell'emittente sulla Sostenibilità (principali conseguenze negative delle decisioni di investimento sui Fattori di Sostenibilità, secondo la valutazione del Gruppo Amundi) nonché sui seguenti indicatori:

- Emissione di gas serra e Rendimento energetico (Criteri su emissioni e consumo energetico)
- Biodiversità (Rifiuti, Criteri su riciclo, biodiversità e inquinamento, Criteri sulla Gestione Responsabile delle Foreste)
- Acqua (Criteri sulle risorse idriche)
- Rifiuti (Rifiuti, Criteri su riciclo, biodiversità e inquinamento)
- Questioni sociali e condizioni dei lavoratori (Criteri su Comunità locali e diritti umani, Criteri sulle condizioni di lavoro, Criteri sulla struttura direttiva, Criteri sulle relazioni industriali e Criteri su salute e sicurezza)
- Diritti umani (Criteri relativi a Comunità locali e diritti umani)
- Lotta alle tangenti e alla corruzione (Criteri etici).

Maggiori informazioni sono reperibili sul sito internet della SGR, dove è altresì disponibile la Politica sugli Investimenti Responsabili e la metodologia per l'attribuzione dei Rating ESG.

Il gestore, quando assume decisioni di investimento per conto del Comparto, prende in considerazione i principali effetti negativi delle decisioni di investimento sui Fattori di Sostenibilità.

Amundi prende in considerazione i principali effetti negativi delle decisioni di investimento sui fattori di sostenibilità ("PAI") attraverso una combinazione di politiche di esclusione (settoriali e normative), l'integrazione del rating ESG nei processi di investimento, il coinvolgimento proattivo nel dialogo con le aziende e le attività di voto.

Con riferimento al Comparto Amundi prende in considerazione tutti gli indicatori obbligatori universali dei PAI di cui all'Allegato 1, Tabella 1, delle norme tecniche di regolamentazione adottate dalla Commissione europea ai sensi degli articoli 8 e 9 del Regolamento SFDR ("RTS").

Maggiori informazioni sono reperibili sul sito internet della SGR, dove è altresì disponibile la Politica sugli Investimenti Responsabili di Amundi SGR e la metodologia per l'attribuzione dei Rating ESG.

L'attività di investimento del Comparto è focalizzata su emittenti che soddisfano determinati requisiti, anche in termini di punteggio ESG e con riferimento a specifici aspetti connessi allo sviluppo sostenibile, e che rispettano buone prassi ESG. Conseguentemente il suo universo di investimento potrebbe essere più ristretto rispetto a quello di altri prodotti/portafogli e pertanto il Comparto potrebbero avere rendimenti inferiori rispetto all'andamento generale dei mercati finanziari e/o far registrare performance inferiori rispetto ai prodotti/portafogli che non applicano i criteri ESG nelle loro scelte di investimento.

L'esclusione dall'universo di investimento del Comparto o la rimozione dal suo portafoglio degli strumenti finanziari di emittenti che non soddisfano determinati criteri ESG potrebbe comportare rendimenti differenti da quelli di prodotti/portafogli simili che non seguono una politica ESG e che non applicano criteri di selezione degli investimenti basati sugli aspetti ESG.

Il Gruppo Amundi incorpora sistematicamente le tematiche ESG nel dialogo con le aziende. La SGR ritiene che il dialogo con le società investite sia un elemento chiave per l'implementazione di una politica di investimento responsabile e orientata alla sostenibilità sociale e ambientale (tematiche ESG). I principi alla base della politica della SGR considerano gli investimenti sostenibili non solo quale ricaduta positiva sulla società nel suo complesso, ma soprattutto quale strumento per la creazione di valore per i propri clienti/investitori, nel rispetto di una gestione ottimale del rischio. In linea con le policy del Gruppo Amundi, che promuovono un approccio responsabile e consapevole delle proprie

azioni e scelte di investimento, la SGR adotta procedure e politiche sistematiche e strutturali orientate al consolidamento, nel tempo, di una strategia di investimento sempre più sostenibile. Il processo di esercizio dei diritti di voto collegati agli strumenti finanziari detenuti dal Comparto è coerente con i criteri di esclusione ESG, le cui specificità non sono sempre allineate con l'obiettivo di massimizzare le performance di breve termine degli emittenti. Maggiori informazioni sull'integrazione degli aspetti ESG nelle politiche di voto di Amundi sono disponibili sul sito internet www.amundi.it.

La selezione degli strumenti finanziari in cui investe il Comparto si basa su un processo di valutazione degli aspetti ESG sviluppato internamente al Gruppo Amundi che utilizza in parte informazioni prodotte da fornitori esterni. Tali informazioni potrebbero essere incomplete, imprecise o non disponibili e, conseguentemente, c'è il rischio che il gestore del Comparto possa effettuare valutazioni non corrette su strumenti finanziari o i loro emittenti.

No



Questo prodotto finanziario prende in considerazione i principali effetti negativi sui fattori di sostenibilità?

Sì, il Comparto prende in considerazione tutti gli indicatori obbligatori universali dei PAI di cui all'Allegato 1, Tabella 1, delle RTS applicabili alla strategia del Comparto attraverso una combinazione di politiche di esclusione (settoriali e normative), l'integrazione del rating ESG nei processi di investimento, il coinvolgimento proattivo nel dialogo con le aziende e le attività di voto.

- Esclusioni: Amundi ha definito talune regole per operare esclusioni di tipo normativo, settoriale e relative a specifiche attività che coprono alcuni indicatori di sostenibilità chiave elencati nel regolamento (UE) 2019/2088.

- Integrazione dei fattori ESG: Amundi ha definito un livello minimo di integrazione ESG che viene applicato di default su tutti i fondi aperti a gestione attiva (esclusione degli emittenti con rating pari a "G" e miglior punteggio medio ponderato ESG superiore a quello del parametro di riferimento applicabile). Anche i 38 criteri utilizzati nell'approccio di Amundi alla valutazione ESG sono stati concepiti per tenere conto sia dei principali impatti sui fattori di sostenibilità sia della qualità delle azioni di mitigazione intraprese.

- Engagement: L'engagement è un processo che nel continuo mira ad influenzare le attività e i comportamenti delle società beneficiarie di investimenti. Lo scopo delle attività di engagement può essere ricompreso nelle seguenti due categorie: impegnare un emittente a migliorare le modalità di integrazione delle dimensioni ambientale e sociale, impegnare un emittente a migliorare i suoi impatti sulle questioni ambientali, sociali e legate ai diritti umani o altre questioni sulla sostenibilità che sono rilevanti per la società e l'economia globale.

- Voto: La politica di voto di Amundi risponde a un'analisi olistica di tutte le questioni che sul lungo termine potrebbero influenzare la creazione di valore, ivi inclusi gli aspetti ESG rilevanti. Per maggiori informazioni si rimanda alla Voting Policy di Amundi.

- Monitoraggio delle controversie: Amundi ha sviluppato un sistema di tracciamento delle controversie che si avvale della rilevazione sistematica delle controversie e del loro livello di gravità operata da tre data provider esterni. Questo approccio quantitativo è arricchito da un'approfondita valutazione delle controversie più gravi, condotta dagli analisti ESG, e dalla periodica revisione della loro evoluzione. Questo approccio si applica a tutti i fondi di Amundi.

Per ulteriori informazioni circa il modo in cui sono utilizzati gli indicatori obbligatori universali dei PAI si rimanda all'informativa fornita da Amundi ai sensi dell'art. 4 di SFDR disponibile sul sito www.amundi.it.

No



Qual è la strategia di investimento seguita da questo prodotto finanziario?

La politica di gestione è orientata ad un bilanciamento tra strumenti finanziari di natura monetaria, obbligazionaria e azionaria. In particolare, l'investimento in strumenti finanziari di natura monetaria e obbligazionaria non è superiore all'80% del patrimonio del Comparto; l'investimento in strumenti finanziari di natura azionaria è compreso tra il 20% ed il 40% del patrimonio del Comparto. È previsto il ricorso a strumenti derivati con finalità di copertura dei rischi e di maggiore efficienza nella gestione dei rischi. Nella scelta degli investimenti il Comparto non si propone di replicare passivamente la composizione degli indici che compongono il benchmark, ma selezionerà i titoli sulla base di proprie valutazioni: sono pertanto possibili scostamenti significativi del rendimento del Comparto rispetto al rendimento del benchmark. Fermi restando tali indirizzi di politica di investimento, le decisioni di investimento, oltre ad essere fondate sull'analisi finanziaria, sono operate sulla base di analisi non finanziarie che prendono in considerazione in modo sistematico fattori di tipo ambientale, sociale e di governo societario (Fattori ESG), al fine di orientare, con una visione di lungo periodo, scelte di investimento responsabile.

La **strategia di investimento** guida le decisioni di investimento sulla base di fattori quali gli obiettivi di investimento e la tolleranza al rischio.

● **Quali sono gli elementi vincolanti della strategia di investimento usata per selezionare gli investimenti al fine di rispettare ciascuna delle caratteristiche ambientali o sociali promosse da questo prodotto finanziario?**

Le strategie di investimento ESG applicate al Comparto ne vincolano la selezione degli investimenti dal momento che Amundi:

- applica esclusioni di settore su carbone e tabacco;
- applica esclusioni normative (violazione delle norme internazionali su produzione, vendita e stoccaggio di mine antiuomo e bombe a grappolo, armi chimiche, biologiche e uranio impoverito; violazione dei principi del Global Compact)
- esclude dall'universo di investimento del Comparto gli emittenti/investimenti a cui è attribuito un rating ESG pari a G;
- persegue l'obiettivo di ottenere un punteggio ESG medio ponderato del Comparto, calcolato a livello complessivo di portafoglio, non inferiore a quello del Punteggio ESG di Riferimento: 60% JPM GBI GLOBAL EURO HEDGED INDEX; 10% MSCI EMU INDEX; 20% MSCI WORLD EX EMU EURO HEDGED INDEX; 10% BLOOMBERG BARCLAYS CAPITAL EURO TREASURY 0-6M INDEX. A tal fine, il portafoglio del Comparto deve rispettare i seguenti requisiti minimi di copertura ESG: (i) almeno il 50% del portafoglio deve essere *ratable*, cioè investito in strumenti finanziari a cui è possibile assegnare un punteggio ESG; (ii) almeno l'80% di tali strumenti deve essere *rated*, cioè emessi da emittenti ai quali è stato effettivamente assegnato un punteggio ESG. Si richiama l'attenzione sulla circostanza per cui potrebbe non essere possibile effettuare analisi ESG sulla liquidità e attività finanziarie affini, su alcune tipologie di strumenti finanziari derivati e su alcuni OICR. Inoltre, la metodologia di calcolo ESG non include i titoli che non hanno un rating ESG;
- a livello di portafoglio, con esclusivo riferimento agli emittenti societari, la metodologia ESG applicata ha l'obiettivo di ottenere per ogni indicatore di seguito riportato risultati migliori a livello di comparto rispetto al parametro rilevante per la misurazione della performance ESG:
 - *"Investimenti effettuati in imprese che non adottano iniziative per ridurre le emissioni di carbonio"*, indica la quota di investimenti nelle imprese beneficiarie degli investimenti che

non adottano iniziative per ridurre le emissioni di carbonio miranti all'allineamento con l'accordo di Parigi, tale indicatore deve essere minore o uguale del corrispondente indicatore del parametro per la misurazione della performance ESG;

- *"Integrazione degli aspetti sociali nella catena di fornitura"*, indica la percentuale di fornitori che monitorano e gestiscono il loro impatto sociale (in particolare per quanto riguarda i diritti umani e le condizioni di lavoro), tale indicatore deve essere maggiore o uguale del corrispondente indicatore del parametro per la misurazione della performance ESG;
- *"Diversità di genere nel consiglio"*, indica il rapporto medio donne/uomini tra i membri del consiglio delle imprese beneficiarie degli investimenti, espresso in percentuale di tutti i membri del consiglio, il valore dell'indicatore per il portafoglio deve essere maggiore o uguale rispetto del corrispondente indicatore del parametro per la misurazione della performance ESG.

Si richiama l'attenzione sulla circostanza per cui potrebbe non essere possibile effettuare analisi ESG sulla liquidità e attività finanziarie affini, su alcune tipologie di strumenti finanziari derivati e su alcuni OICR. Inoltre, la metodologia di calcolo ESG non include i titoli che non hanno un rating ESG. Inoltre, considerando l'impegno minimo in Investimenti Sostenibili con un obiettivo ambientale previsto per il Comparto, lo stesso investe in imprese considerate "best performer", vale a dire imprese valutate con un rating alto (A, B o C, definito su una scala di 7 livelli che va da A, per i punteggi più alti, a G) nell'ambito del loro settore su almeno uno dei fattori ambientali e sociali considerati rilevanti.

Le prassi di **buona governance** comprendono strutture di gestione solide, relazioni con il personale, remunerazione del personale e rispetto degli obblighi fiscali.

- ***Qual è il tasso minimo impegnato per ridurre la portata degli investimenti considerati prima dell'applicazione di tale strategia di investimento?***

Non è previsto un tasso minimo di impegno per ridurre la portata di tali investimenti.

- ***Qual è la politica per la valutazione delle prassi di buona governance delle imprese beneficiarie degli investimenti?***

Per la valutazione delle prassi di buona governance delle imprese beneficiarie degli investimenti, Amundi si avvale della propria metodologia di attribuzione di punteggi ESG. Tale metodologia è basata sul sistema di analisi ESG proprietario di Amundi che annovera 38 criteri (alcuni generici, alcuni settoriali specifici), inclusi criteri di governance.

Per quanto riguarda la dimensione governance, Amundi valuta la capacità di un emittente di provvedere ad un efficace assetto di governance in grado di garantire il raggiungimento degli obiettivi aziendali di lungo termine (ad esempio, garantire il valore dell'impresa nel lungo termine). I sotto-criteri di governance presi in considerazione sono: struttura del consiglio di amministrazione, audit e controllo, remunerazione, diritti degli azionisti, etica, pratiche fiscali e strategia ESG.

La scala di rating ESG di Amundi utilizza 7 livelli, che variano da "A" (punteggi più alti) a "G" (punteggi più bassi). Gli emittenti con rating G sono esclusi dall'universo di investimento.

Ogni strumento finanziario emesso da società o con sottostante un emittente/emissione societario/a (azioni, obbligazioni, derivati connessi a società, ETF azionari e obbligazionari ESG) in cui investe il Comparto è valutato su base continuativa al fine di verificare, per il tramite di criteri di vaglio normativo basati sul Global Compact delle Nazioni Unite, che l'emittente societario rispetti pratiche di buona governance. L'ESG Rating Committee esamina mensilmente gli elenchi delle società in violazione dei principi del Global Compact che sono state conseguentemente declassate a rating "G" e, pertanto, sono oggetto di disinvestimento entro 90 giorni. La politica di "stewardship" di Amundi (engagement ed esercizio del diritto di voto nelle società) relativi alla governance completano tale approccio.

Il Comparto investe in OICR gestiti da altre società. In tali casi, la valutazione circa il rispetto di

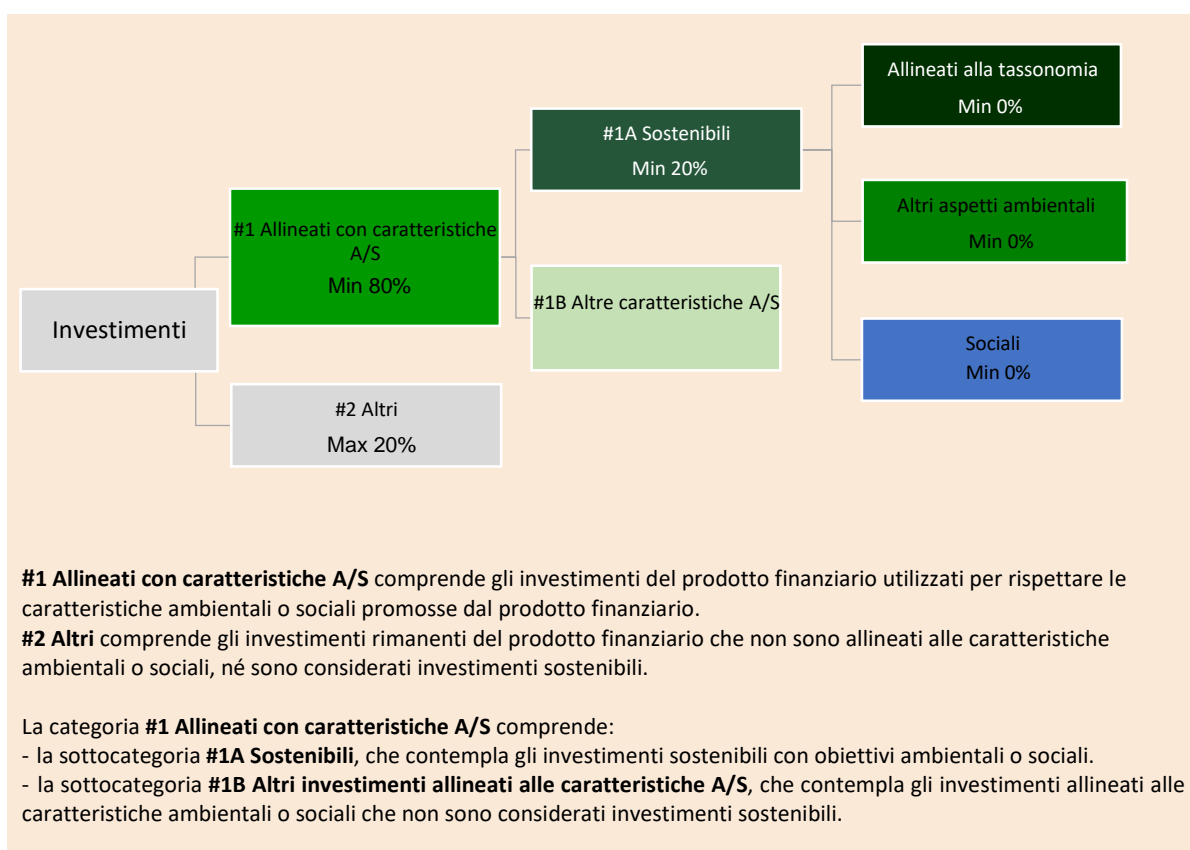
pratiche di buona governance dipende dall'approccio seguito dalla società di gestione dell'OICR sottostante.



Qual è l'allocazione degli attivi programmata per questo prodotto finanziario?

L'allocazione degli attivi descrive la quota di investimenti in attivi specifici.

Almeno l'80% degli strumenti finanziari rispetta le caratteristiche ambientali e sociali promosse dal Comparto in conformità degli elementi vincolanti della strategia di investimento. Inoltre, il Comparto si impegna ad investire almeno il 20% in Investimenti Sostenibili secondo quanto di seguito rappresentato. Gli Altri investimenti allineati alle caratteristiche A/S (#1B) rappresenta la differenza tra la proporzione effettiva di investimenti Allineati con caratteristiche ambientali e sociali (#1) e la proporzione effettiva di Investimenti Sostenibili (#1A).



● In che modo l'utilizzo di strumenti derivati rispetta le caratteristiche ambientali o sociali promosse dal prodotto finanziario?

L'investimento in strumenti finanziari derivati non è utilizzato ai fini della promozione della caratteristiche ambientali e/o sociali del Comparto.



In quale misura minima gli investimenti sostenibili con un obiettivo ambientale sono allineati alla tassonomia dell'UE?

Il Comparto non è vincolato a detenere una percentuale minima di investimenti sostenibili con un obiettivo ambientale allineati alla tassonomia dell'UE.

- **Il prodotto finanziario investe in attività connesse al gas fossile e/o all'energia nucleare che sono conformi alla tassonomia UE¹?**

SI

GAS FOSSILE

ENERGIA NUCLEARE

NO

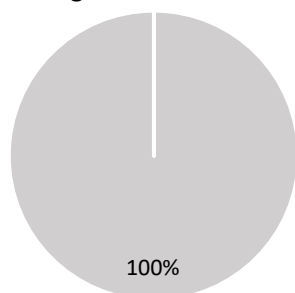
Per conformarsi alla tassonomia dell'UE, i criteri per il **gas fossile** comprendono limitazioni delle emissioni e il passaggio all'energia da fonti rinnovabili o ai combustibili a basse emissioni di carbonio entro la fine del 2035. Per l'**energia nucleare** i criteri comprendono norme complete in materia di sicurezza e gestione dei rifiuti.

Le **attività abilitanti** consentono direttamente ad altre attività di apportare un contributo sostanziale a un obiettivo ambientale.

Le **attività di transizione** sono attività per le quali non sono ancora disponibili alternative a basse emissioni di carbonio e che presentano, tra l'altro, livelli di emissione di gas a effetto serra corrispondenti alla migliore prestazione.

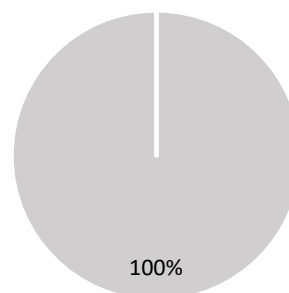
I due grafici che seguono mostrano in verde la percentuale minima di investimenti allineati alla Tassonomia dell'UE. Poiché non esiste una metodologia adeguata per determinare l'allineamento delle obbligazioni sovrane* alla tassonomia, il primo grafico mostra l'allineamento alla tassonomia in relazione a tutti gli investimenti del prodotto finanziario comprese le obbligazioni sovrane, mentre il secondo grafico mostra l'allineamento alla tassonomia solo in relazione agli investimenti del prodotto finanziario diversi dalle obbligazioni sovrane.

1. Investimenti allineati alla tassonomia comprese le obbligazioni sovrane*



- Allineati alla tassonomia: gas fossile
- Allineati alla tassonomia: nucleare
- Allineati alla tassonomia (né gas fossile né nucleare)
- Non allineati alla tassonomia

2. Investimenti allineati alla tassonomia escluse le obbligazioni sovrane*



- Allineati alla tassonomia: gas fossile
- Allineati alla tassonomia: nucleare
- Allineati alla tassonomia (né gas fossile né nucleare)
- Non allineati alla tassonomia

* Ai fini dei grafici di cui sopra, per "obbligazioni sovrane" si intendono tutte le esposizioni sovrane.

- **Qual è la quota minima di investimenti in attività transitorie e abilitanti?**

Il Comparto non è vincolato a detenere una percentuale minima di investimenti in attività transitorie e abilitanti.

¹ Le attività connesse al gas fossile e/o all'energia nucleare sono conformi alla tassonomia dell'UE solo se contribuiscono all'azione di contenimento dei cambiamenti climatici ("mitigazione dei cambiamenti climatici") e non arrecano un danno significativo a nessuno degli obiettivi della tassonomia dell'UE - cfr. nota esplicativa sul margine sinistro. I criteri completi riguardanti le attività economiche connesse al gas fossile e all'energia nucleare che sono conformi alla tassonomia dell'UE sono stabiliti nel regolamento delegato (UE) 2022/1214 della Commissione.



sono

investimenti sostenibili con un obiettivo ambientale che **non tengono conto dei criteri** per le attività economiche ecosostenibili conformemente alla tassonomia dell'UE.



Qual è la quota minima di investimenti sostenibili con un obiettivo ambientale che non sono allineati alla tassonomia dell'UE?

Il Comparto sarà vincolato a detenere una percentuale minima del 20% di investimenti sostenibili. Tali investimenti avranno, in maggior misura, un obiettivo ambientale in attività economiche che non sono considerate ecosostenibili conformemente alla tassonomia dell'UE.



Qual è la quota minima di investimenti socialmente sostenibili?

Il Comparto non è vincolato a detenere una percentuale minima di investimenti socialmente sostenibili.



Quali investimenti sono compresi nella categoria "#2 Altri" e qual è il loro scopo? Esistono garanzie minime di salvaguardia ambientale o sociale?

Il Comparto detiene liquidità e altri strumenti privi di rating ESG finalizzati alla gestione della liquidità (depositi bancari, pronti contro termine) e alla gestione dei rischi di portafoglio. Gli strumenti privi di rating ESG potrebbero includere titoli per i quali non sono disponibili i dati necessari a misurare il rispetto delle caratteristiche ambientali o sociali.



È designato un indice specifico come indice di riferimento per determinare se questo prodotto finanziario è allineato alle caratteristiche ambientali e/o sociali che promuove?

La SGR non utilizza un indice specifico designato come indice di riferimento per determinare se il Comparto è allineato alle caratteristiche ambientali e/o sociali che promuove.

Gli **indici di riferimento** sono indici atti a misurare se il prodotto finanziario rispetti le caratteristiche ambientali o sociali che promuove.

- ***In che modo l'indice di riferimento è costantemente allineato a ciascuna delle caratteristiche ambientali o sociali promosse dal prodotto finanziario?***

N/A

- ***In che modo si garantisce l'allineamento su base continuativa della strategia di investimento con la metodologia dell'indice?***

N/A

- ***In che modo l'indice designato differisce da un indice generale di mercato pertinente?***

N/A

- ***Dov'è reperibile la metodologia usata per il calcolo dell'indice designato?***

N/A



Dove è possibile reperire online informazioni più specificamente mirate al prodotto?

Informazioni più specificamente mirate al prodotto sono reperibili sul sito web: www.secondapensione.it

COMPARTO: SECONDA PENSIONE SVILUPPO ESG

(di seguito con le parole "prodotto finanziario" si intende fare riferimento al comparto)

Si intende per **investimento sostenibile** un investimento in un'attività economica che contribuisce a un obiettivo ambientale o sociale, a condizione che tale investimento non arrechi un danno significativo a nessun obiettivo ambientale o sociale e l'impresa beneficiaria degli investimenti rispetti prassi di buona governance.

La **tassonomia dell'UE** è un sistema di classificazione istituito dal regolamento (UE) 2020/852, che stabilisce un elenco di **attività economiche ecosostenibili**. Tale regolamento non stabilisce un elenco di attività economiche socialmente sostenibili. Gli investimenti sostenibili con un obiettivo ambientale potrebbero non risultare allineati alla tassonomia.

Caratteristiche ambientali e/o sociali

Questo prodotto finanziario ha un obiettivo di investimento sostenibile?



Sì



No



Effettuerà un minimo di **investimenti sostenibili con un obiettivo ambientale**: ____%



in attività economiche considerate ecosostenibili conformemente alla tassonomia dell'UE



in attività economiche che non sono considerate ecosostenibili conformemente alla tassonomia dell'UE



Effettuerà un minimo di **investimenti sostenibili con un obiettivo sociale**: ____%



Promuove caratteristiche ambientali/sociali (A/S) e, pur non avendo come obiettivo un investimento sostenibile, avrà una quota minima del 20% di investimenti sostenibili



con un obiettivo ambientale in attività economiche considerate ecosostenibili conformemente alla tassonomia dell'UE



con un obiettivo ambientale in attività economiche che non sono considerate ecosostenibili conformemente alla tassonomia dell'UE



con un obiettivo sociale



Promuove caratteristiche A/S, ma non effettuerà alcun investimento sostenibile



Quali caratteristiche ambientali e/o sociali sono promosse da questo prodotto finanziario?

Il Comparto promuove caratteristiche ambientali e/o sociali attraverso il perseguimento di un punteggio ESG complessivo a livello di portafoglio ("Punteggio ESG del Comparto") non inferiore al punteggio ESG complessivo di un paniere di indici così composto: 10% BLOOMBERG BARCLAYS CAPITAL EURO TREASURY 0-6M INDEX; 40% JPM GBI GLOBAL EURO HEDGED INDEX; 20% MSCI EMU INDEX; 30% MSCI WORLD EX EMU EURO HEDGED INDEX ("Punteggio ESG di Riferimento"). Ai fini del calcolo dei punteggi ESG del Comparto e del Punteggio ESG di Riferimento, le performance ESG sono valutate operando un confronto tra la performance media dello strumento finanziario e quella del settore di appartenenza del suo emittente, con riferimento a ciascuna delle tre dimensioni ambientale, sociale e di governance. Ciascun indice che compone il paniere con riferimento al quale è calcolato il Punteggio ESG di Riferimento è un indice di mercato ampio che non valuta né include i suoi componenti in base a caratteristiche ambientali e/o sociali e non può essere ritenuto coerente con le caratteristiche promosse dal Comparto. Non è stato pertanto designato alcun indice di riferimento ESG. Inoltre, a livello di portafoglio, con esclusivo riferimento agli emittenti societari, la metodologia ESG applicata ha l'obiettivo di ottenere per ogni indicatore di seguito riportato risultati migliori a livello di comparto rispetto al parametro rilevante per la misurazione della performance ESG:

- *"Investimenti effettuati in imprese che non adottano iniziative per ridurre le emissioni di carbonio"*, indica la quota di investimenti nelle imprese beneficiarie degli investimenti che non adottano iniziative per ridurre le emissioni di carbonio miranti all'allineamento con l'accordo di Parigi, tale indicatore deve essere minore o uguale del corrispondente indicatore del parametro per la misurazione della performance ESG;
- *"Integrazione degli aspetti sociali nella catena di fornitura"*, indica la percentuale di fornitori che monitorano e gestiscono il loro impatto sociale (in particolare per quanto riguarda i diritti umani e le condizioni di lavoro), tale indicatore deve essere maggiore o uguale del corrispondente indicatore del parametro per la misurazione della performance ESG;
- *"Diversità di genere nel consiglio"*, indica il rapporto medio donne/uomini tra i membri del consiglio delle imprese beneficiarie degli investimenti, espresso in percentuale di tutti i membri del consiglio, il valore dell'indicatore per il portafoglio deve essere maggiore o uguale rispetto del corrispondente indicatore del parametro per la misurazione della performance ESG.

● ***Quali indicatori di sostenibilità si utilizzano per misurare il rispetto di ciascuna delle caratteristiche ambientali o sociali promosse da questo prodotto finanziario?***

L'indicatore di sostenibilità utilizzato è il Punteggio ESG del Comparto, calcolato al fine di operare il confronto con il Punteggio ESG di Riferimento.

Amundi ha sviluppato internamente un processo di rating ESG proprietario basato sull'approccio "best in class". In base a tale approccio, i rating ESG, opportunamente applicati a ciascun settore industriale, mirano a valutare gli emittenti tenendo conto delle dinamiche specifiche del loro settore di appartenenza.

Il rating ESG di Amundi, utilizzato per il calcolo dello score ESG, consente l'attribuzione di un punteggio quantitativo ESG su una scala di 7 livelli che va da "A" (il punteggio più alto) a "G" (il più basso). Nella scala di rating ESG di Amundi, gli strumenti finanziari iscritti nella lista delle esclusioni corrispondono a "G". Più in particolare, la performance ESG degli emittenti societari è valutata in rapporto alle prestazioni medie del settore industriale di appartenenza, a livello globale e sulla base dei criteri rilevanti per il settore, e tale valutazione è il risultato dell'aggregazione delle seguenti tre dimensioni:

- dimensione ambientale: esamina la capacità delle aziende di controllare il loro impatto ambientale diretto e indiretto, limitando il loro consumo energetico, riducendo le loro emissioni di gas a effetto serra, contrastando l'esaurimento delle risorse e proteggendo la biodiversità;
- dimensione sociale: misura il modo in cui un emittente opera con riguardo alla gestione del proprio capitale umano e al rispetto dei diritti umani in generale;
- dimensione di governance: valuta la capacità dell'emittente di assicurare un efficace assetto di corporate governance e di generare valore nel lungo termine.

La metodologia di rating ESG di Amundi utilizza 38 criteri, alcuni generici (comuni a tutte le aziende, indipendentemente dal loro settore di attività) e altri settoriali specifici, che sono ponderati in relazione al settore e considerati in termini di impatto sulla reputazione, sull'efficienza operativa e sulla regolamentazione dell'emittente. I rating ESG di Amundi potrebbero essere espressi in misura globale sulle tre dimensioni E, S e G oppure separatamente su un dato fattore ambientale o sociale.

Per la definizione del rating degli emittenti sovrani vengono utilizzati circa 50 indicatori, raggruppati a loro volta in otto categorie:

Ambiente: - Cambiamento climatico, - Capitale naturale

Sociale: - Diritti umani, - Coesione sociale, - Capitale umano, - Diritti civili

Gli indicatori di sostenibilità misurano in che modo sono rispettate le caratteristiche ambientali o sociali promosse del prodotto finanziario.

Governance: - Etica del governo, - Ambiente economico.

Ad ogni indicatore è attribuito un peso che porterà alla definizione del rating dell'emittente.

Per maggiori informazioni su punteggi e criteri ESG si rimanda alla Politica di investimento responsabile disponibile sul sito internet www.amundi.it.

● ***Quali sono gli obiettivi degli investimenti sostenibili che il prodotto finanziario intende in parte realizzare e in che modo l'investimento sostenibile contribuisce a tali obiettivi?***

Gli investimenti sostenibili effettuati dal Comparto hanno lo scopo di indirizzare risorse verso imprese che operano sulla base di entrambi i seguenti criteri:

- 1) rispettano le migliori prassi ambientali e di governance;
- 2) si astengono dalla produzione di prodotti e servizi che arrecano danni all'ambiente e dalla società.

Amundi ha stabilito che un'impresa beneficiaria di investimenti contribuisce ai predetti obiettivi se è un "best performer" all'interno del suo settore di attività con riguardo ad almeno uno dei fattori ambientali e sociali considerati per esso rilevanti.

La definizione di "best performer" si basa sull'approccio ESG proprietario del Gruppo Amundi che mira a misurare i risultati ESG delle imprese beneficiarie di investimenti. In particolare, per essere considerata "best performer", un'impresa beneficiaria di investimenti deve essere valutata con un rating alto (cioè A, B o C, definito su una scala di 7 livelli che va da A, per i punteggi più alti, a G, per quelli più bassi) nell'ambito del suo settore su almeno uno dei fattori ambientali e sociali considerati rilevanti. L'identificazione dei fattori rilevanti si basa sul sistema di analisi ESG di Amundi che combina dati non finanziari e analisi qualitative. I fattori identificati come rilevanti contribuiscono al calcolo del punteggio ESG complessivo in misura superiore al 10%. Ad esempio, con riferimento al settore energetico, i fattori rilevanti sono: emissioni ed energia, biodiversità e inquinamento, salute e sicurezza, comunità locali e diritti umani. Per un'informativa completa sui settori e i fattori si rimanda all'informativa fornita da Amundi ai sensi dell'art. 4 di SFDR disponibile sul sito www.amundi.it.

Al fine di contribuire ai predetti obiettivi, l'impresa beneficiaria di investimenti non deve essere esposta in misura significativa verso attività non compatibili con essi (quali, ad esempio, tabacco, armamenti, gioco d'azzardo, carbone, aviazione, produzione di carne, produzione di fertilizzanti e pesticidi, produzione di plastiche monouso).

● ***In che modo gli investimenti sostenibili che il prodotto finanziario intende in parte realizzare non arrecano un danno significativo a nessun obiettivo di investimento sostenibile sotto il profilo ambientale o sociale?***

Amundi si accerta che gli investimenti sostenibili non arrechino un danno significativo ("DNSH") conducendo le seguenti due verifiche:

- il primo test DNSH si basa sul monitoraggio degli indicatori obbligatori universali dei principali effetti negativi delle decisioni di investimento sui fattori di sostenibilità ("PAI") di cui all'Allegato 1, Tabella 1, del Regolamento delegato 2022/1288 della Commissione del 6 aprile 2022 che integra il regolamento (UE) 2019/2088 del Parlamento europeo e del Consiglio (RTS), laddove siano disponibili dati robusti (ad esempio l'intensità di gas serra delle imprese beneficiarie degli investimenti) per il tramite di una combinazione di indicatori (ad es. intensità di carbonio) e specifiche soglie o regole (ad es. che l'intensità di carbonio dell'impresa beneficiaria degli investimenti non rientri nell'ultimo decile del settore). Amundi considera specifici indicatori dei principali effetti negativi nell'ambito della sua politica di esclusione in quanto parte della Politica di Investimento Responsabile di Amundi (ad esempio le armi controverse). Queste esclusioni, che si applicano a monte delle predette verifiche, riguardano le armi controverse, le violazioni dei principi del Global Compact delle Nazioni Unite, il carbone e il tabacco;

- oltre agli specifici fattori di sostenibilità oggetto della prima verifica, Amundi ha previsto un secondo filtro, che non prende in considerazione i predetti indicatori obbligatori universali dei PAI, al fine di verificare che l'emittente non abbia prestazioni negative, in termini di risultato complessivo sulle dimensioni ambientale e sociale, in confronto alle altre società del suo

I principali effetti negativi

sono gli effetti negativi più significativi delle decisioni di investimento sui fattori di sostenibilità relativi a problematiche ambientali, sociali e concernenti il personale, il rispetto dei diritti umani e le questioni relative alla lotta alla corruzione attiva e passiva.

settore a cui corrisponde un punteggio ambientale e sociale superiore. È in base al sistema di rating di Amundi.

- *In che modo si è tenuto conto degli indicatori degli effetti negativi sui fattori di sostenibilità?*

Il primo filtro DNSH si basa sul monitoraggio degli indicatori obbligatori universali dei PAI di cui all'Allegato 1, Tabella 1, delle RTS, qualora disponibili dati robusti, per il tramite della combinazione dei seguenti indicatori e delle seguenti specifiche soglie e regole:

- avere un'intensità di CO2 che non rientra nell'ultimo decile in confronto alle altre società del suo settore (regola applicata solo con riguardo ai settori a più alta intensità), e
 - avere una diversità di genere nel consiglio di amministrazione che non rientra nell'ultimo decile in confronto alle altre società del suo settore, e
 - essere esenti da ogni controversia relativa alle condizioni di lavoro e diritti umani
 - essere esenti da ogni controversia relativa alla biodiversità e inquinamento.
- Amundi comunque considera gli indicatori di specifici PAI nell'ambito della propria politica di esclusione in quanto parte della Politica di Investimento Responsabile di Amundi. Queste esclusioni, che si applicano a monte delle verifiche sopra descritte, riguardano le armi controverse, le violazioni dei principi del Global Compact delle Nazioni Unite, il carbone e il tabacco.

- *In che modo gli investimenti sostenibili sono allineati con le linee guida OCSE destinate alle imprese multinazionali e con i Principi guida delle Nazioni Unite su imprese e diritti umani?*
Descrizione particolareggiata:

Le Linee guida dell'OCSE per le imprese multinazionali e i Principi guida delle Nazioni Unite su imprese e diritti umani sono integrati nella metodologia di assegnazione del punteggio ESG del Gruppo Amundi.

Il sistema di elaborazione dei rating ESG di Amundi valuta gli emittenti utilizzando i dati disponibili forniti da data providers terzi. Ad esempio, il modello presenta un criterio dedicato chiamato "Community Involvement & Human Rights" che si applica a tutti i settori in aggiunta ad altri criteri connessi ai diritti umani incluse supply chains socialmente responsabili, condizioni di lavoro e rapporti di lavoro. Inoltre, monitoriamo su base almeno trimestrale questioni controverse quali quelle che riguardano la violazione dei diritti umani. Al manifestarsi di una controversia, gli analisti valutano la situazione ed attribuiscono alla controversia un punteggio (utilizzando la metodologia proprietaria di Amundi) e stabiliscono la migliore linea di condotta. I punteggi delle controversie sono aggiornati trimestralmente al fine di seguirne l'andamento e i risultati dei rimedi risolutivi.

La tassonomia dell'UE stabilisce il principio "non arrecare un danno significativo", in base al quale gli investimenti allineati alla tassonomia non dovrebbero arrecare un danno significativo agli obiettivi della tassonomia dell'UE, ed è corredata di criteri specifici dell'UE.

Il principio "non arrecare un danno significativo" si applica solo agli investimenti sottostanti il prodotto finanziario che tengono conto dei criteri dell'UE per le attività economiche ecosostenibili. Gli investimenti sottostanti la parte restante di questo prodotto finanziario non tengono conto dei criteri dell'UE per le attività economiche ecosostenibili.

Neppure eventuali altri investimenti sostenibili devono arrecare un danno significativo ad obiettivi ambientali o sociali.



I rischi di sostenibilità sono integrati nelle decisioni di investimento che riguardano questo prodotto finanziario?

Sì, la SGR, nei processi decisionali in materia di investimento, al fine di effettuare una più completa valutazione dei rischi e delle opportunità di investimento, prende in considerazione, oltre a criteri di natura economica e finanziaria, anche gli aspetti ESG, ivi inclusi i Fattori di Sostenibilità e i Rischi di Sostenibilità.

Il Gruppo Amundi ha definito il proprio approccio alla valutazione degli aspetti ESG (c.d. “rating ESG”). Tale approccio mira a misurare le prestazioni in termini di sostenibilità di un emittente, quale, ad esempio, la sua capacità di prevedere e gestire i Rischi di Sostenibilità e le opportunità connessi alle proprie caratteristiche specifiche e al proprio settore industriale di appartenenza. Inoltre, permette di valutare gli emittenti in relazione alla loro capacità di gestire gli impatti negativi che le loro attività potrebbero avere sui Fattori di Sostenibilità.

Attraverso l’utilizzo di tale metodologia, il gestore del Comparto prende in considerazione i Rischi di Sostenibilità nelle scelte di investimento, applica le politiche di esclusione e costruisce il portafoglio secondo gli indirizzi ESG di politica di investimento del Comparto. Oltre all’integrazione degli aspetti ESG nei processi di investimento, la SGR applica politiche di esclusione mirate con riferimento agli emittenti che non rispettano la Politica sugli Investimenti Responsabili del Gruppo Amundi, quali gli emittenti che violano le convenzioni internazionali, le norme riconosciute dalla comunità internazionale o la legislazione nazionale. In tale ambito, la SGR ha implementato politiche settoriali specifiche di esclusione a industrie controverse come quelle del carbone e del tabacco.

Il processo di rating ESG del Gruppo Amundi si basa su un approccio di tipo c.d. “Best-in-class”. In base a tale approccio, i rating ESG, opportunamente applicati a ciascun settore industriale, mirano a valutare gli emittenti tenendo conto delle dinamiche specifiche dello specifico settore di appartenenza. Le valutazioni, operate da un team di analisti dedicato e formulate in modo autonomo rispetto al team di gestione, sono utilizzate dai gestori dei portafogli nelle scelte di investimento in aggiunta agli altri criteri finanziari.

Ciascun emittente viene valutato attraverso l’attribuzione di un punteggio formulato in termini quantitativi che classifica l’emittente su una scala alfabetica di 7 livelli che va da “A” (punteggio più alto) a “G” (punteggio più basso). Un punteggio pari a G comporta l’esclusione dei titoli dalle scelte di investimento del Comparto.

Le prestazioni ESG degli emittenti societari sono valutate in rapporto alle prestazioni medie del settore industriale di appartenenza e tale valutazione è il risultato dell’aggregazione delle seguenti tre dimensioni:

- Ambientale: considera la capacità dell’emittente di controllare il suo impatto diretto e indiretto sull’ambiente, attraverso il contenimento dei consumi energetici, la riduzione delle emissioni di gas ad effetto serra, il contrasto all’esaurimento delle risorse naturali e la tutela della biodiversità;
- Sociale: valuta l’emittente in relazione alla strategia di sviluppo del proprio capitale umano e, più in generale, al rispetto dei diritti umani;
- Governo societario: valuta la capacità dell’emittente di dotarsi di presidi di governo societario efficaci e di generare valore sul lungo periodo.

Il processo di rating ESG del Gruppo Amundi applicato agli emittenti pubblici considera i più rilevanti aspetti ESG presi in considerazione nelle politiche pubbliche presenti e passate dei Paesi, che possono produrre impatti sulla loro capacità di rimborsare nel medio-lungo termine il debito pubblico. Inoltre, mira a valutare in che modo un Paese sta gestendo le principali tematiche in materia di sostenibilità che contribuiscono alla stabilità del sistema a livello globale. L’analisi viene condotta tramite indicatori che operano su tre dimensioni: Ambientale (cambiamento climatico e capitale naturale), Sociale (diritti umani, coesione sociale, diritti civili) e Governo (efficacia del governo ed economia dell’ambiente).

La metodologia applicata nei rating ESG del Gruppo Amundi utilizza 38 criteri, sia generici (comuni a tutte le aziende, qualunque sia il loro settore di attività) che settoriali specifici, i quali vengono ponderati per settore e presi in considerazione in relazione al relativo

impatto in termini di reputazione, efficienza operativa e regolamentazione per ciascun emittente.

Per maggiori informazioni sui 38 criteri si rimanda alla Politica sugli Investimenti Responsabili di Amundi disponibile su www.amundi.it.

Il rating ESG del Gruppo Amundi prende inoltre in considerazione le potenziali conseguenze negative delle attività dell'emittente sulla Sostenibilità (principali conseguenze negative delle decisioni di investimento sui Fattori di Sostenibilità, secondo la valutazione del Gruppo Amundi) nonché sui seguenti indicatori:

- Emissione di gas serra e Rendimento energetico (Criteri su emissioni e consumo energetico)
- Biodiversità (Rifiuti, Criteri su riciclo, biodiversità e inquinamento, Criteri sulla Gestione Responsabile delle Foreste)
- Acqua (Criteri sulle risorse idriche)
- Rifiuti (Rifiuti, Criteri su riciclo, biodiversità e inquinamento)
- Questioni sociali e condizioni dei lavoratori (Criteri su Comunità locali e diritti umani, Criteri sulle condizioni di lavoro, Criteri sulla struttura direttiva, Criteri sulle relazioni industriali e Criteri su salute e sicurezza)
- Diritti umani (Criteri relativi a Comunità locali e diritti umani)
- Lotta alle tangenti e alla corruzione (Criteri etici).

Maggiori informazioni sono reperibili sul sito internet della SGR, dove è altresì disponibile la Politica sugli Investimenti Responsabili e la metodologia per l'attribuzione dei Rating ESG.

Il gestore, quando assume decisioni di investimento per conto del Comparto, prende in considerazione i principali effetti negativi delle decisioni di investimento sui Fattori di Sostenibilità.

Amundi prende in considerazione i principali effetti negativi delle decisioni di investimento sui fattori di sostenibilità ("PAI") attraverso una combinazione di politiche di esclusione (settoriali e normative), l'integrazione del rating ESG nei processi di investimento, il coinvolgimento proattivo nel dialogo con le aziende e le attività di voto.

Con riferimento al Comparto Amundi prende in considerazione tutti gli indicatori obbligatori universali dei PAI di cui all'Allegato 1, Tabella 1, delle norme tecniche di regolamentazione adottate dalla Commissione europea ai sensi degli articoli 8 e 9 del Regolamento SFDR ("RTS").

Maggiori informazioni sono reperibili sul sito internet della SGR, dove è altresì disponibile la Politica sugli Investimenti Responsabili di Amundi SGR e la metodologia per l'attribuzione dei Rating ESG.

L'attività di investimento del Comparto è focalizzata su emittenti che soddisfano determinati requisiti, anche in termini di punteggio ESG e con riferimento a specifici aspetti connessi allo sviluppo sostenibile, e che rispettano buone prassi ESG. Conseguentemente il suo universo di investimento potrebbe essere più ristretto rispetto a quello di altri prodotti/portafogli e pertanto il Comparto potrebbero avere rendimenti inferiori rispetto all'andamento generale dei mercati finanziari e/o far registrare performance inferiori rispetto ai prodotti/portafogli che non applicano i criteri ESG nelle loro scelte di investimento.

L'esclusione dall'universo di investimento del Comparto o la rimozione dal suo portafoglio degli strumenti finanziari di emittenti che non soddisfano determinati criteri ESG potrebbe comportare rendimenti differenti da quelli di prodotti/portafogli simili che non seguono una politica ESG e che non applicano criteri di selezione degli investimenti basati sugli aspetti ESG.

Il Gruppo Amundi incorpora sistematicamente le tematiche ESG nel dialogo con le aziende. La SGR ritiene che il dialogo con le società investite sia un elemento chiave per l'implementazione di una politica di investimento responsabile e orientata alla sostenibilità sociale e ambientale (tematiche ESG). I principi alla base della politica della SGR considerano gli investimenti sostenibili non solo quale ricaduta positiva sulla società nel suo complesso, ma soprattutto quale strumento per la creazione di valore per i propri clienti/investitori, nel rispetto di una gestione ottimale del rischio. In linea con le policy del Gruppo Amundi, che promuovono un approccio responsabile e consapevole delle proprie

azioni e scelte di investimento, la SGR adotta procedure e politiche sistematiche e strutturali orientate al consolidamento, nel tempo, di una strategia di investimento sempre più sostenibile. Il processo di esercizio dei diritti di voto collegati agli strumenti finanziari detenuti dal Comparto è coerente con i criteri di esclusione ESG, le cui specificità non sono sempre allineate con l'obiettivo di massimizzare le performance di breve termine degli emittenti. Maggiori informazioni sull'integrazione degli aspetti ESG nelle politiche di voto di Amundi sono disponibili sul sito internet www.amundi.it.

La selezione degli strumenti finanziari in cui investe il Comparto si basa su un processo di valutazione degli aspetti ESG sviluppato internamente al Gruppo Amundi che utilizza in parte informazioni prodotte da fornitori esterni. Tali informazioni potrebbero essere incomplete, imprecise o non disponibili e, conseguentemente, c'è il rischio che il gestore del Comparto possa effettuare valutazioni non corrette su strumenti finanziari o i loro emittenti.

No



Questo prodotto finanziario prende in considerazione i principali effetti negativi sui fattori di sostenibilità?

Sì, il Comparto prende in considerazione tutti gli indicatori obbligatori universali dei PAI di cui all'Allegato 1, Tabella 1, delle RTS applicabili alla strategia del Comparto attraverso una combinazione di politiche di esclusione (settoriali e normative), l'integrazione del rating ESG nei processi di investimento, il coinvolgimento proattivo nel dialogo con le aziende e le attività di voto.

- Esclusioni: Amundi ha definito talune regole per operare esclusioni di tipo normativo, settoriale e relative a specifiche attività che coprono alcuni indicatori di sostenibilità chiave elencati nel regolamento (UE) 2019/2088.

- Integrazione dei fattori ESG: Amundi ha definito un livello minimo di integrazione ESG che viene applicato di default su tutti i fondi aperti a gestione attiva (esclusione degli emittenti con rating pari a "G" e miglior punteggio medio ponderato ESG superiore a quello del parametro di riferimento applicabile). Anche i 38 criteri utilizzati nell'approccio di Amundi alla valutazione ESG sono stati concepiti per tenere conto sia dei principali impatti sui fattori di sostenibilità sia della qualità delle azioni di mitigazione intraprese.

- Engagement: L'engagement è un processo che nel continuo mira ad influenzare le attività e i comportamenti delle società beneficiarie di investimenti. Lo scopo delle attività di engagement può essere ricompreso nelle seguenti due categorie: impegnare un emittente a migliorare le modalità di integrazione delle dimensioni ambientale e sociale, impegnare un emittente a migliorare i suoi impatti sulle questioni ambientali, sociali e legate ai diritti umani o altre questioni sulla sostenibilità che sono rilevanti per la società e l'economia globale.

- Voto: La politica di voto di Amundi risponde a un'analisi olistica di tutte le questioni che sul lungo termine potrebbero influenzare la creazione di valore, ivi inclusi gli aspetti ESG rilevanti. Per maggiori informazioni si rimanda alla Voting Policy di Amundi.

- Monitoraggio delle controversie: Amundi ha sviluppato un sistema di tracciamento delle controversie che si avvale della rilevazione sistematica delle controversie e del loro livello di gravità operata da tre data provider esterni. Questo approccio quantitativo è arricchito da un'approfondita valutazione delle controversie più gravi, condotta dagli analisti ESG, e dalla periodica revisione della loro evoluzione. Questo approccio si applica a tutti i fondi di Amundi.

Per ulteriori informazioni circa il modo in cui sono utilizzati gli indicatori obbligatori universali dei PAI si rimanda all'informativa fornita da Amundi ai sensi dell'art. 4 di SFDR disponibile sul sito www.amundi.it.

No



Qual è la strategia di investimento seguita da questo prodotto finanziario?

La politica di gestione è orientata ad un bilanciamento tra strumenti finanziari di natura monetaria, obbligazionaria ed azionaria. In particolare, l'investimento in strumenti finanziari azionaria è compreso tra il 35% ed il 65% del patrimonio del Comparto. Gli strumenti di natura monetaria e obbligazionaria sono inferiori al 65% del patrimonio del Comparto. È previsto il ricorso a strumenti derivati con finalità di copertura dei rischi e di maggiore efficienza nella gestione dei rischi. Nella scelta degli investimenti il Comparto non si propone di replicare passivamente la composizione degli indici che compongono il benchmark, ma selezionerà i titoli sulla base di proprie valutazioni: sono pertanto possibili scostamenti, anche significativi, del rendimento del Comparto rispetto a quello del benchmark. Il benchmark del Comparto è un indice di mercato ampio che non valuta né include i suoi componenti in base a caratteristiche ambientali e/o sociali e non può essere ritenuto coerente con le caratteristiche promosse dal Comparto. Non è stato pertanto designato alcun indice di riferimento ESG. Fermi restando tali indirizzi di politica di investimento, le decisioni di investimento, oltre ad essere fondate sull'analisi finanziaria, sono operate sulla base di analisi non finanziarie che prendono in considerazione in modo sistematico fattori di tipo ambientale, sociale e di governo societario (Fattori ESG), al fine di orientare, con una visione di lungo periodo, scelte di investimento responsabile.

La **strategia di investimento** guida le decisioni di investimento sulla base di fattori quali gli obiettivi di investimento e la tolleranza al rischio.

Quali sono gli elementi vincolanti della strategia di investimento usata per selezionare gli investimenti al fine di rispettare ciascuna delle caratteristiche ambientali o sociali promosse da questo prodotto finanziario?

Le strategie di investimento ESG applicate al Comparto ne vincolano la selezione degli investimenti dal momento che Amundi:

- applica esclusioni di settore su carbone e tabacco;
- applica esclusioni normative (violazione delle norme internazionali su produzione, vendita e stoccaggio di mine antiuomo e bombe a grappolo, armi chimiche, biologiche e uranio impoverito; violazione dei principi del Global Compact)
- esclude dall'universo di investimento del Comparto gli emittenti/investimenti a cui è attribuito un rating ESG pari a G;
- persegue l'obiettivo di ottenere un punteggio ESG medio ponderato del Comparto, calcolato a livello complessivo di portafoglio, non inferiore a quello del Punteggio ESG di Riferimento: 10% BLOOMBERG BARCLAYS CAPITAL EURO TREASURY 0-6M INDEX; 40% JPM GBI GLOBAL EURO HEDGED INDEX; 20% MSCI EMU INDEX; 30% MSCI WORLD EX EMU EURO HEDGED INDEX. A tal fine, il portafoglio del Comparto deve rispettare i seguenti requisiti minimi di copertura ESG: (i) almeno il 50% del portafoglio deve essere *ratable*, cioè investito in strumenti finanziari a cui è possibile assegnare un punteggio ESG; (ii) almeno l'80% di tali strumenti deve essere *rated*, cioè emessi da emittenti ai quali è stato effettivamente assegnato un punteggio ESG. Si richiama l'attenzione sulla circostanza per cui potrebbe non essere possibile effettuare analisi ESG sulla liquidità e attività finanziarie affini, su alcune tipologie di strumenti finanziari derivati e su alcuni OICR. Inoltre, la metodologia di calcolo ESG non include i titoli che non hanno un rating ESG;
- a livello di portafoglio, con esclusivo riferimento agli emittenti societari, la metodologia ESG applicata ha l'obiettivo di ottenere per ogni indicatore di seguito riportato risultati migliori a livello di comparto rispetto al parametro rilevante per la misurazione della performance ESG:

- *"Investimenti effettuati in imprese che non adottano iniziative per ridurre le emissioni di carbonio"*, indica la quota di investimenti nelle imprese beneficiarie degli investimenti che non adottano iniziative per ridurre le emissioni di carbonio miranti all'allineamento con l'accordo di Parigi, tale indicatore deve essere minore o uguale del corrispondente indicatore del parametro per la misurazione della performance ESG;
- *"Integrazione degli aspetti sociali nella catena di fornitura"*, indica la percentuale di fornitori che monitorano e gestiscono il loro impatto sociale (in particolare per quanto riguarda i diritti umani e le condizioni di lavoro), tale indicatore deve essere maggiore o uguale del corrispondente indicatore del parametro per la misurazione della performance ESG;
- *"Diversità di genere nel consiglio"*, indica il rapporto medio donne/uomini tra i membri del consiglio delle imprese beneficiarie degli investimenti, espresso in percentuale di tutti i membri del consiglio, il valore dell'indicatore per il portafoglio deve essere maggiore o uguale rispetto del corrispondente indicatore del parametro per la misurazione della performance ESG.

Si richiama l'attenzione sulla circostanza per cui potrebbe non essere possibile effettuare analisi ESG sulla liquidità e attività finanziarie affini, su alcune tipologie di strumenti finanziari derivati e su alcuni OICR. Inoltre, la metodologia di calcolo ESG non include i titoli che non hanno un rating ESG. Inoltre, considerando l'impegno minimo in Investimenti Sostenibili con un obiettivo ambientale previsto per il Comparto, lo stesso investe in imprese considerate "best performer", vale a dire imprese valutate con un rating alto (A, B o C, definito su una scala di 7 livelli che va da A, per i punteggi più alti, a G) nell'ambito del loro settore su almeno uno dei fattori ambientali e sociali considerati rilevanti.

Le prassi di **buona governance** comprendono strutture di gestione solide, relazioni con il personale, remunerazione del personale e rispetto degli obblighi fiscali.

- ***Qual è il tasso minimo impegnato per ridurre la portata degli investimenti considerati prima dell'applicazione di tale strategia di investimento?***

Non è previsto un tasso minimo di impegno per ridurre la portata di tali investimenti.

- ***Qual è la politica per la valutazione delle prassi di buona governance delle imprese beneficiarie degli investimenti?***

Per la valutazione delle prassi di buona governance delle imprese beneficiarie degli investimenti, Amundi si avvale della propria metodologia di attribuzione di punteggi ESG. Tale metodologia è basata sul sistema di analisi ESG proprietario di Amundi che annovera 38 criteri (alcuni generici, alcuni settoriali specifici), inclusi criteri di governance.

Per quanto riguarda la dimensione governance, Amundi valuta la capacità di un emittente di provvedere ad un efficace assetto di governance in grado di garantire il raggiungimento degli obiettivi aziendali di lungo termine (ad esempio, garantire il valore dell'impresa nel lungo termine). I sotto-criteri di governance presi in considerazione sono: struttura del consiglio di amministrazione, audit e controllo, remunerazione, diritti degli azionisti, etica, pratiche fiscali e strategia ESG.

La scala di rating ESG di Amundi utilizza 7 livelli, che variano da "A" (punteggi più alti) a "G" (punteggi più bassi). Gli emittenti con rating G sono esclusi dall'universo di investimento.

Ogni strumento finanziario emesso da società o con sottostante un emittente/emissione societario/a (azioni, obbligazioni, derivati connessi a società, ETF azionari e obbligazionari ESG) in cui investe il Comparto è valutato su base continuativa al fine di verificare, per il tramite di criteri di vaglio normativo basati sul Global Compact delle Nazioni Unite, che l'emittente societario rispetti pratiche di buona governance. L'ESG Rating Committee esamina mensilmente gli elenchi delle società in violazione dei principi del Global Compact che sono state conseguentemente declassate a rating "G" e, pertanto, sono oggetto di disinvestimento entro 90 giorni. La politica di "stewardship" di Amundi (engagement ed esercizio del diritto di voto nelle società) relativi alla governance completano tale approccio.

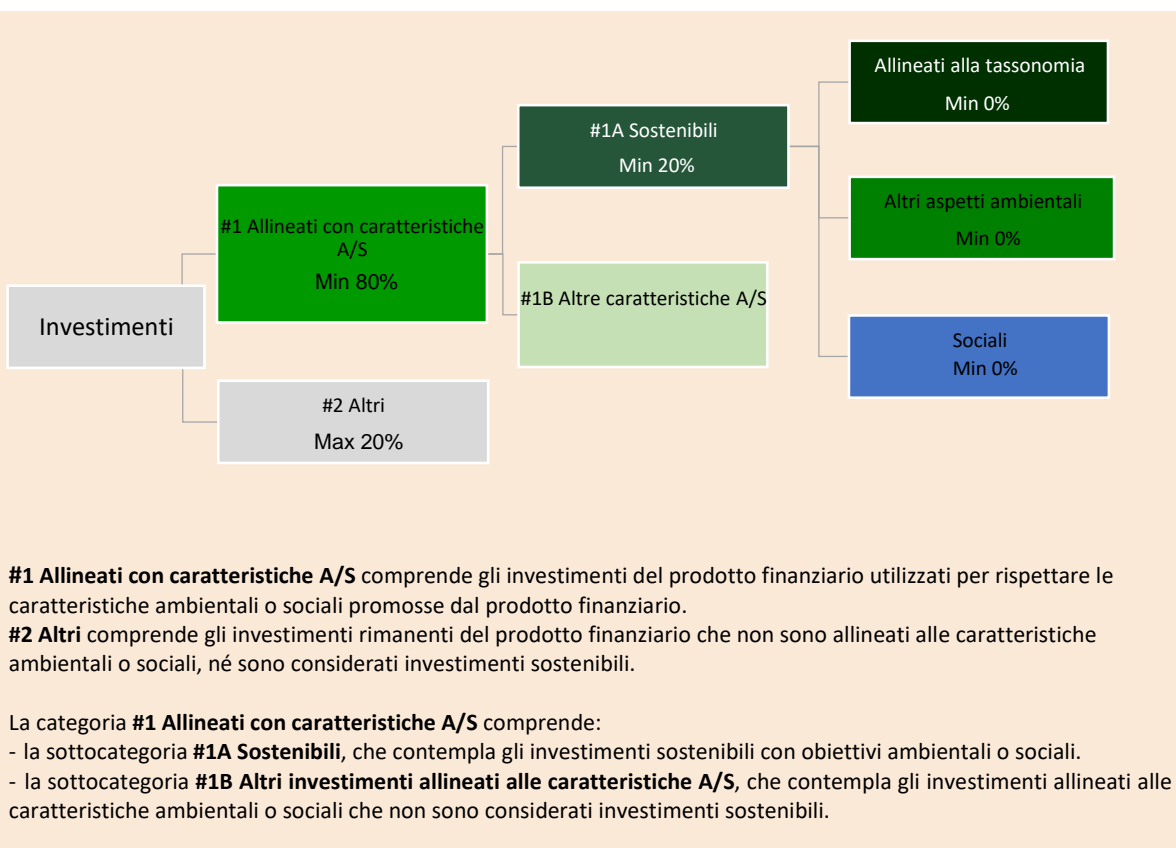
Il Comparto investe in OICR gestiti da altre società. In tali casi, la valutazione circa il rispetto di pratiche di buona governance dipende dall'approccio seguito dalla società di gestione dell'OICR sottostante.



Qual è l'allocazione degli attivi programmata per questo prodotto finanziario?

L'allocazione degli attivi descrive la quota di investimenti in attivi specifici.

Almeno l'80% degli strumenti finanziari rispetta le caratteristiche ambientali e sociali promosse dal Comparto in conformità degli elementi vincolanti della strategia di investimento. Inoltre, il Comparto si impegna ad investire almeno il 20% in Investimenti Sostenibili secondo quanto di seguito rappresentato. Gli Altri investimenti allineati alle caratteristiche A/S (#1B) rappresenta la differenza tra la proporzione effettiva di investimenti Allineati con caratteristiche ambientali e sociali (#1) e la proporzione effettiva di Investimenti Sostenibili (#1A).



● **In che modo l'utilizzo di strumenti derivati rispetta le caratteristiche ambientali o sociali promosse dal prodotto finanziario?**

L'investimento in strumenti finanziari derivati non è utilizzato ai fini della promozione della caratteristiche ambientali e/o sociali del Comparto.



In quale misura minima gli investimenti sostenibili con un obiettivo ambientale sono allineati alla tassonomia dell'UE?

Il Comparto non è vincolato a detenere una percentuale minima di investimenti sostenibili con un obiettivo ambientale allineati alla tassonomia dell'UE.

- **Il prodotto finanziario investe in attività connesse al gas fossile e/o all'energia nucleare che sono conformi alla tassonomia UE¹?**

SI

GAS FOSSILE

ENERGIA NUCLEARE

NO

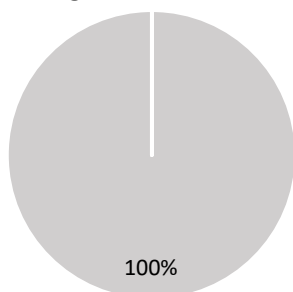
Per conformarsi alla tassonomia dell'UE, i criteri per il **gas fossile** comprendono limitazioni delle emissioni e il passaggio all'energia da fonti rinnovabili o ai combustibili a basse emissioni di carbonio entro la fine del 2035. Per l'**energia nucleare** i criteri comprendono norme complete in materia di sicurezza e gestione dei rifiuti.

Le **attività abilitanti** consentono direttamente ad altre attività di apportare un contributo sostanziale a un obiettivo ambientale.

Le **attività di transizione** sono attività per le quali non sono ancora disponibili alternative a basse emissioni di carbonio e che presentano, tra l'altro, livelli di emissione di gas a effetto serra corrispondenti alla migliore prestazione.

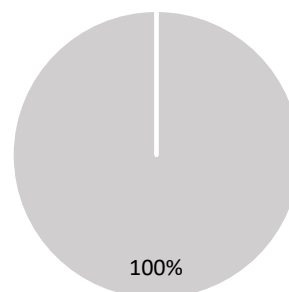
I due grafici che seguono mostrano in verde la percentuale minima di investimenti allineati alla Tassonomia dell'UE. Poiché non esiste una metodologia adeguata per determinare l'allineamento delle obbligazioni sovrane* alla tassonomia, il primo grafico mostra l'allineamento alla tassonomia in relazione a tutti gli investimenti del prodotto finanziario comprese le obbligazioni sovrane, mentre il secondo grafico mostra l'allineamento alla tassonomia solo in relazione agli investimenti del prodotto finanziario diversi dalle obbligazioni sovrane.

1. Investimenti allineati alla tassonomia comprese le obbligazioni sovrane*



- Allineati alla tassonomia: gas fossile
- Allineati alla tassonomia: nucleare
- Allineati alla tassonomia (né gas fossile né nucleare)
- Non allineati alla tassonomia

2. Investimenti allineati alla tassonomia escluse le obbligazioni sovrane*



- Allineati alla tassonomia: gas fossile
- Allineati alla tassonomia: nucleare
- Allineati alla tassonomia (né gas fossile né nucleare)
- Non allineati alla tassonomia

* Ai fini dei grafici di cui sopra, per "obbligazioni sovrane" si intendono tutte le esposizioni sovrane.

- **Qual è la quota minima di investimenti in attività transitorie e abilitanti?**

Il Comparto non è vincolato a detenere una percentuale minima di investimenti in attività transitorie e abilitanti.



Qual è la quota minima di investimenti sostenibili con un obiettivo ambientale che non sono allineati alla tassonomia dell'UE?

Il Comparto sarà vincolato a detenere una percentuale minima del 20% di investimenti sostenibili. Tali investimenti avranno, in maggior misura, un obiettivo ambientale in attività economiche che non sono considerate ecosostenibili conformemente alla tassonomia dell'UE.



sono investimenti sostenibili con un obiettivo ambientale che **non tengono conto dei criteri** per le attività economiche ecosostenibili conformemente alla tassonomia dell'UE.

¹ Le attività connesse al gas fossile e/o all'energia nucleare sono conformi alla tassonomia dell'UE solo se contribuiscono all'azione di contenimento dei cambiamenti climatici ("mitigazione dei cambiamenti climatici") e non arrecano un danno significativo a nessuno degli obiettivi della tassonomia dell'UE - cfr. nota esplicativa sul margine sinistro. I criteri completi riguardanti le attività economiche connesse al gas fossile e all'energia nucleare che sono conformi alla tassonomia dell'UE sono stabiliti nel regolamento delegato (UE) 2022/1214 della Commissione.



Qual è la quota minima di investimenti socialmente sostenibili?

Il Comparto non è vincolato a detenere una percentuale minima di investimenti socialmente sostenibili.



Quali investimenti sono compresi nella categoria "#2 Altri" e qual è il loro scopo? Esistono garanzie minime di salvaguardia ambientale o sociale?

Il Comparto detiene liquidità e altri strumenti privi di rating ESG finalizzati alla gestione della liquidità (depositi bancari, pronti contro termine) e alla gestione dei rischi di portafoglio. Gli strumenti privi di rating ESG potrebbero includere titoli per i quali non sono disponibili i dati necessari a misurare il rispetto delle caratteristiche ambientali o sociali.



È designato un indice specifico come indice di riferimento per determinare se questo prodotto finanziario è allineato alle caratteristiche ambientali e/o sociali che promuove?

La SGR non utilizza un indice specifico designato come indice di riferimento per determinare se il Comparto è allineato alle caratteristiche ambientali e/o sociali che promuove.

Gli **indici di riferimento** sono indici atti a misurare se il prodotto finanziario rispetti le caratteristiche ambientali o sociali che promuove.

- ***In che modo l'indice di riferimento è costantemente allineato a ciascuna delle caratteristiche ambientali o sociali promosse dal prodotto finanziario?***

N/A

- ***In che modo si garantisce l'allineamento su base continuativa della strategia di investimento con la metodologia dell'indice?***

N/A

- ***In che modo l'indice designato differisce da un indice generale di mercato pertinente?***

N/A

- ***Dov'è reperibile la metodologia usata per il calcolo dell'indice designato?***

N/A



Dove è possibile reperire online informazioni più specificamente mirate al prodotto?

Informazioni più specificamente mirate al prodotto sono reperibili sul sito web: www.secondapensione.it

COMPARTO: SECONDA PENSIONE ESPANSIONE ESG

(di seguito con le parole "prodotto finanziario" si intende fare riferimento al comparto)

Si intende per **investimento sostenibile** un investimento in un'attività economica che contribuisce a un obiettivo ambientale o sociale, a condizione che tale investimento non arrechi un danno significativo a nessun obiettivo ambientale o sociale e che l'impresa beneficiaria degli investimenti rispetti prassi di buona governance.

La **tassonomia dell'UE** è un sistema di classificazione istituito dal regolamento (UE) 2020/852, che stabilisce un elenco di **attività economiche ecosostenibili**. Tale regolamento non stabilisce un elenco di attività economiche socialmente sostenibili. Gli investimenti sostenibili con un obiettivo ambientale potrebbero non risultare allineati alla tassonomia.

Caratteristiche ambientali e/o sociali

Questo prodotto finanziario ha un obiettivo di investimento sostenibile?



Sì



No



Effettuerà un minimo di **investimenti sostenibili con un obiettivo ambientale**: ___%



in attività economiche considerate ecosostenibili conformemente alla tassonomia dell'UE



in attività economiche che non sono considerate ecosostenibili conformemente alla tassonomia dell'UE



Effettuerà un minimo di **investimenti sostenibili con un obiettivo sociale**: ___%



Promuove caratteristiche ambientali/sociali (A/S) e, pur non avendo come obiettivo un investimento sostenibile, avrà una quota minima del 20% di investimenti sostenibili



con un obiettivo ambientale in attività economiche considerate ecosostenibili conformemente alla tassonomia dell'UE



con un obiettivo ambientale in attività economiche che non sono considerate ecosostenibili conformemente alla tassonomia dell'UE



con un obiettivo sociale



Promuove caratteristiche A/S, ma non effettuerà alcun investimento sostenibile



Quali caratteristiche ambientali e/o sociali sono promosse da questo prodotto finanziario?

Il Comparto promuove caratteristiche ambientali e/o sociali attraverso il perseguimento di un punteggio ESG complessivo a livello di portafoglio ("Punteggio ESG del comparto") non inferiore al punteggio ESG complessivo di un paniere di indici così composto: 20% BLOOMBERG BARCLAYS EURO TREASURY 0-6M INDEX; 40% MSCI EMU INDEX; 40% MSCI WORLD EX EMU EURO HEDGED INDEX ("Punteggio ESG di Riferimento". Ai fini del calcolo dei punteggi ESG del Comparto e del Punteggio ESG di Riferimento, le performance ESG sono valutate operando un confronto tra la performance media dello strumento finanziario e quella del settore di appartenenza del suo emittente, con riferimento a ciascuna delle tre dimensioni ambientale, sociale e di governance. Ciascun indice che compone il paniere con riferimento al quale è calcolato il Punteggio ESG di Riferimento è un indice di mercato ampio che non valuta né include i suoi componenti in base a caratteristiche ambientali e/o sociali e non può essere ritenuto coerente con le caratteristiche promosse dal Comparto. Non è stato pertanto designato alcun indice di riferimento ESG. Inoltre, a livello di portafoglio, con esclusivo riferimento agli emittenti societari, la metodologia ESG applicata ha l'obiettivo di ottenere per ogni indicatore di seguito riportato risultati migliori a livello di comparto rispetto al parametro rilevante per la misurazione della performance ESG:

- *"Investimenti effettuati in imprese che non adottano iniziative per ridurre le emissioni di carbonio"*, indica la quota di investimenti nelle imprese beneficiarie degli investimenti che non adottano iniziative per ridurre le emissioni di carbonio miranti all'allineamento con l'accordo di Parigi, tale indicatore deve essere minore o uguale del corrispondente indicatore del parametro per la misurazione della performance ESG;
- *"Integrazione degli aspetti sociali nella catena di fornitura"*, indica la percentuale di fornitori che monitorano e gestiscono il loro impatto sociale (in particolare per quanto riguarda i diritti umani e le condizioni di lavoro), tale indicatore deve essere maggiore o uguale del corrispondente indicatore del parametro per la misurazione della performance ESG;
- *"Diversità di genere nel consiglio"*, indica il rapporto medio donne/uomini tra i membri del consiglio delle imprese beneficiarie degli investimenti, espresso in percentuale di tutti i membri del consiglio, il valore dell'indicatore per il portafoglio deve essere maggiore o uguale rispetto del corrispondente indicatore del parametro per la misurazione della performance ESG.

● ***Quali indicatori di sostenibilità si utilizzano per misurare il rispetto di ciascuna delle caratteristiche ambientali o sociali promosse dal prodotto finanziario?***

L'indicatore di sostenibilità utilizzato è il Punteggio ESG del Comparto, calcolato al fine di operare il confronto con il Punteggio ESG di Riferimento.

Amundi ha sviluppato internamente un processo di rating ESG proprietario basato sull'approccio "best in class". In base a tale approccio, i rating ESG, opportunamente applicati a ciascun settore industriale, mirano a valutare gli emittenti tenendo conto delle dinamiche specifiche del loro settore di appartenenza.

Il rating ESG di Amundi, utilizzato per il calcolo dello score ESG, consente l'attribuzione di un punteggio quantitativo ESG su una scala di 7 livelli che va da "A" (il punteggio più alto) a "G" (il più basso). Nella scala di rating ESG di Amundi, gli strumenti finanziari iscritti nella lista delle esclusioni corrispondono a "G". Più in particolare, la performance ESG degli emittenti societari è valutata in rapporto alle prestazioni medie del settore industriale di appartenenza, a livello globale e sulla base dei criteri rilevanti per il settore, e tale valutazione è il risultato dell'aggregazione delle seguenti tre dimensioni:

- dimensione ambientale: esamina la capacità delle aziende di controllare il loro impatto ambientale diretto e indiretto, limitando il loro consumo energetico, riducendo le loro emissioni di gas a effetto serra, contrastando l'esaurimento delle risorse e proteggendo la biodiversità;
- dimensione sociale: misura il modo in cui un emittente opera con riguardo alla gestione del proprio capitale umano e al rispetto dei diritti umani in generale;
- dimensione di governance: valuta la capacità dell'emittente di assicurare un efficace assetto di corporate governance e di generare valore nel lungo termine.

La metodologia di rating ESG di Amundi utilizza 38 criteri, alcuni generici (comuni a tutte le aziende, indipendentemente dal loro settore di attività) e altri settoriali specifici, che sono ponderati in relazione al settore e considerati in termini di impatto sulla reputazione, sull'efficienza operativa e sulla regolamentazione dell'emittente. I rating ESG di Amundi potrebbero essere espressi in misura globale sulle tre dimensioni E, S e G oppure separatamente su un dato fattore ambientale o sociale.

Per la definizione del rating degli emittenti sovrani vengono utilizzati circa 50 indicatori, raggruppati a loro volta in otto categorie:

Ambiente: - Cambiamento climatico, - Capitale naturale

Sociale: - Diritti umani, - Coesione sociale, - Capitale umano, - Diritti civili

Gli indicatori di sostenibilità misurano in che modo sono rispettate le caratteristiche ambientali o sociali promosse dal prodotto finanziario.

Governance: - Etica del governo, - Ambiente economico.

Ad ogni indicatore è attribuito un peso che porterà alla definizione del rating dell'emittente.

Per maggiori informazioni su punteggi e criteri ESG si rimanda alla Politica di investimento responsabile disponibile sul sito internet www.amundi.it.

● ***Quali sono gli obiettivi degli investimenti sostenibili che il prodotto finanziario intende in parte realizzare e in che modo l'investimento sostenibile contribuisce a tali obiettivi?***

Gli investimenti sostenibili effettuati dal Comparto hanno lo scopo di indirizzare risorse verso imprese che operano sulla base di entrambi i seguenti criteri:

- 1) rispettano le migliori prassi ambientali e di governance;
- 2) si astengono dalla produzione di prodotti e servizi che arrecano danni all'ambiente e dalla società.

Amundi ha stabilito che un'impresa beneficiaria di investimenti contribuisce ai predetti obiettivi se è un "best performer" all'interno del suo settore di attività con riguardo ad almeno uno dei fattori ambientali e sociali considerati per esso rilevanti.

La definizione di "best performer" si basa sull'approccio ESG proprietario del Gruppo Amundi che mira a misurare i risultati ESG delle imprese beneficiarie di investimenti. In particolare, per essere considerata "best performer", un'impresa beneficiaria di investimenti deve essere valutata con un rating alto (cioè A, B o C, definito su una scala di 7 livelli che va da A, per i punteggi più alti, a G, per quelli più bassi) nell'ambito del suo settore su almeno uno dei fattori ambientali e sociali considerati rilevanti. L'identificazione dei fattori rilevanti si basa sul sistema di analisi ESG di Amundi che combina dati non finanziari e analisi qualitative. I fattori identificati come rilevanti contribuiscono al calcolo del punteggio ESG complessivo in misura superiore al 10%. Ad esempio, con riferimento al settore energetico, i fattori rilevanti sono: emissioni ed energia, biodiversità e inquinamento, salute e sicurezza, comunità locali e diritti umani. Per un'informativa completa sui settori e i fattori si rimanda all'informativa fornita da Amundi ai sensi dell'art. 4 di SFDR disponibile sul sito www.amundi.it.

Al fine di contribuire ai predetti obiettivi, l'impresa beneficiaria di investimenti non deve essere esposta in misura significativa verso attività non compatibili con essi (quali, ad esempio, tabacco, armamenti, gioco d'azzardo, carbone, aviazione, produzione di carne, produzione di fertilizzanti e pesticidi, produzione di plastiche monouso).

● ***In che modo gli investimenti sostenibili che il prodotto finanziario intende in parte realizzare non arrecano un danno significativo a nessun obiettivo di investimento sostenibile sotto il profilo ambientale o sociale?***

Amundi si accerta che gli investimenti sostenibili non arrechino un danno significativo ("DNSH") conducendo le seguenti due verifiche:

- il primo test DNSH si basa sul monitoraggio degli indicatori obbligatori universali dei principali effetti negativi delle decisioni di investimento sui fattori di sostenibilità ("PAI") di cui all'Allegato 1, Tabella 1, del Regolamento delegato 2022/1288 della Commissione del 6 aprile 2022 che integra il regolamento (UE) 2019/2088 del Parlamento europeo e del Consiglio (RTS), laddove siano disponibili dati robusti (ad esempio l'intensità di gas serra delle imprese beneficiarie degli investimenti) per il tramite di una combinazione di indicatori (ad es. intensità di carbonio) e specifiche soglie o regole (ad es. che l'intensità di carbonio dell'impresa beneficiaria degli investimenti non rientri nell'ultimo decile del settore). Amundi considera specifici indicatori dei principali effetti negativi nell'ambito della sua politica di esclusione in quanto parte della Politica di Investimento Responsabile di Amundi (ad esempio le armi controverse). Queste esclusioni, che si applicano a monte delle predette verifiche, riguardano le armi controverse, le violazioni dei principi del Global Compact delle Nazioni Unite, il carbone e il tabacco;

- oltre agli specifici fattori di sostenibilità oggetto della prima verifica, Amundi ha previsto un secondo filtro, che non prende in considerazione i predetti indicatori obbligatori universali dei PAI, al fine di verificare che l'emittente non abbia prestazioni negative, in termini di risultato complessivo sulle dimensioni ambientale e sociale, in confronto alle altre società del suo

I principali effetti negativi

sono gli effetti negativi più significativi delle decisioni di investimento sui fattori di sostenibilità relativi a problematiche ambientali, sociali e concernenti il personale, il rispetto dei diritti umani e le questioni relative alla lotta alla corruzione attiva e passiva.

settore a cui corrisponde un punteggio ambientale e sociale superiore. E in base al sistema di rating di Amundi.

- *In che modo si è tenuto conto degli indicatori degli effetti negativi sui fattori di sostenibilità?*

Il primo filtro DNSH si basa sul monitoraggio degli indicatori obbligatori universali dei PAI di cui all'Allegato 1, Tabella 1, delle RTS, qualora disponibili dati robusti, per il tramite della combinazione dei seguenti indicatori e delle seguenti specifiche soglie e regole:

- avere un'intensità di CO2 che non rientra nell'ultimo decile in confronto alle altre società del suo settore (regola applicata solo con riguardo ai settori a più alta intensità), e
 - avere una diversità di genere nel consiglio di amministrazione che non rientra nell'ultimo decile in confronto alle altre società del suo settore, e
 - essere esenti da ogni controversia relativa alle condizioni di lavoro e diritti umani
 - essere esenti da ogni controversia relativa alla biodiversità e inquinamento.
- Amundi comunque considera gli indicatori di specifici PAI nell'ambito della propria politica di esclusione in quanto parte della Politica di Investimento Responsabile di Amundi. Queste esclusioni, che si applicano a monte delle verifiche sopra descritte, riguardano le armi controverse, le violazioni dei principi del Global Compact delle Nazioni Unite, il carbone e il tabacco.

- *In che modo gli investimenti sostenibili sono allineati con le linee guida OCSE destinate alle imprese multinazionali e con i Principi guida delle Nazioni Unite su imprese e diritti umani?*

Descrizione particolareggiata:

Le Linee guida dell'OCSE per le imprese multinazionali e i Principi guida delle Nazioni Unite su imprese e diritti umani sono integrati nella metodologia di assegnazione del punteggio ESG del Gruppo Amundi.

Il sistema di elaborazione dei rating ESG di Amundi valuta gli emittenti utilizzando i dati disponibili forniti da data providers terzi. Ad esempio, il modello presenta un criterio dedicato chiamato "Community Involvement & Human Rights" che si applica a tutti i settori in aggiunta ad altri criteri connessi ai diritti umani incluse supply chains socialmente responsabili, condizioni di lavoro e rapporti di lavoro. Inoltre, monitoriamo su base almeno trimestrale questioni controverse quali quelle che riguardano la violazione dei diritti umani. Al manifestarsi di una controversia, gli analisti valutano la situazione ed attribuiscono alla controversia un punteggio (utilizzando la metodologia proprietaria di Amundi) e stabiliscono la migliore linea di condotta. I punteggi delle controversie sono aggiornati trimestralmente al fine di seguirne l'andamento e i risultati dei rimedi risolutivi.

La tassonomia dell'UE stabilisce il principio "non arrecare un danno significativo", in base al quale gli investimenti allineati alla tassonomia non dovrebbero arrecare un danno significativo agli obiettivi della tassonomia dell'UE, ed è corredata di criteri specifici dell'UE.

Il principio "non arrecare un danno significativo" si applica solo agli investimenti sottostanti il prodotto finanziario che tengono conto dei criteri dell'UE per le attività economiche ecosostenibili. Gli investimenti sottostanti la parte restante di questo prodotto finanziario non tengono conto dei criteri dell'UE per le attività economiche ecosostenibili.

Neppure eventuali altri investimenti sostenibili devono arrecare un danno significativo ad obiettivi ambientali o sociali.



I rischi di sostenibilità sono integrati nelle decisioni di investimento che riguardano questo prodotto finanziario?

Sì, la SGR, nei processi decisionali in materia di investimento, al fine di effettuare una più completa valutazione dei rischi e delle opportunità di investimento, prende in considerazione, oltre a criteri di natura economica e finanziaria, anche gli aspetti ESG, ivi inclusi i Fattori di Sostenibilità e i Rischi di Sostenibilità.

Il Gruppo Amundi ha definito il proprio approccio alla valutazione degli aspetti ESG (c.d. “rating ESG”). Tale approccio mira a misurare le prestazioni in termini di sostenibilità di un emittente, quale, ad esempio, la sua capacità di prevedere e gestire i Rischi di Sostenibilità e le opportunità connessi alle proprie caratteristiche specifiche e al proprio settore industriale di appartenenza. Inoltre, permette di valutare gli emittenti in relazione alla loro capacità di gestire gli impatti negativi che le loro attività potrebbero avere sui Fattori di Sostenibilità.

Attraverso l’utilizzo di tale metodologia, il gestore del Comparto prende in considerazione i Rischi di Sostenibilità nelle scelte di investimento, applica le politiche di esclusione e costruisce il portafoglio secondo gli indirizzi ESG di politica di investimento del Comparto. Oltre all’integrazione degli aspetti ESG nei processi di investimento, la SGR applica politiche di esclusione mirate con riferimento agli emittenti che non rispettano la Politica sugli Investimenti Responsabili del Gruppo Amundi, quali gli emittenti che violano le convenzioni internazionali, le norme riconosciute dalla comunità internazionale o la legislazione nazionale. In tale ambito, la SGR ha implementato politiche settoriali specifiche di esclusione a industrie controverse come quelle del carbone e del tabacco.

Il processo di rating ESG del Gruppo Amundi si basa su un approccio di tipo c.d. “Best-in-class”. In base a tale approccio, i rating ESG, opportunamente applicati a ciascun settore industriale, mirano a valutare gli emittenti tenendo conto delle dinamiche specifiche dello specifico settore di appartenenza. Le valutazioni, operate da un team di analisti dedicato e formulate in modo autonomo rispetto al team di gestione, sono utilizzate dai gestori dei portafogli nelle scelte di investimento in aggiunta agli altri criteri finanziari.

Ciascun emittente viene valutato attraverso l’attribuzione di un punteggio formulato in termini quantitativi che classifica l’emittente su una scala alfabetica di 7 livelli che va da “A” (punteggio più alto) a “G” (punteggio più basso). Un punteggio pari a G comporta l’esclusione dei titoli dalle scelte di investimento del Comparto.

Le prestazioni ESG degli emittenti societari sono valutate in rapporto alle prestazioni medie del settore industriale di appartenenza e tale valutazione è il risultato dell’aggregazione delle seguenti tre dimensioni:

- Ambientale: considera la capacità dell’emittente di controllare il suo impatto diretto e indiretto sull’ambiente, attraverso il contenimento dei consumi energetici, la riduzione delle emissioni di gas ad effetto serra, il contrasto all’esaurimento delle risorse naturali e la tutela della biodiversità;
- Sociale: valuta l’emittente in relazione alla strategia di sviluppo del proprio capitale umano e, più in generale, al rispetto dei diritti umani;
- Governo societario: valuta la capacità dell’emittente di dotarsi di presidi di governo societario efficaci e di generare valore sul lungo periodo.

Il processo di rating ESG del Gruppo Amundi applicato agli emittenti pubblici considera i più rilevanti aspetti ESG presi in considerazione nelle politiche pubbliche presenti e passate dei Paesi, che possono produrre impatti sulla loro capacità di rimborsare nel medio-lungo termine il debito pubblico. Inoltre, mira a valutare in che modo un Paese sta gestendo le principali tematiche in materia di sostenibilità che contribuiscono alla stabilità del sistema a livello globale. L’analisi viene condotta tramite indicatori che operano su tre dimensioni: Ambientale (cambiamento climatico e capitale naturale), Sociale (diritti umani, coesione sociale, diritti civili) e Governo (efficacia del governo ed economia dell’ambiente).

La metodologia applicata nei rating ESG del Gruppo Amundi utilizza 38 criteri, sia generici (comuni a tutte le aziende, qualunque sia il loro settore di attività) che settoriali specifici, i quali vengono ponderati per settore e presi in considerazione in relazione al relativo

impatto in termini di reputazione, efficienza operativa e regolamentazione per ciascun emittente.

Per maggiori informazioni sui 38 criteri si rimanda alla Politica sugli Investimenti Responsabili di Amundi disponibile su www.amundi.it.

Il rating ESG del Gruppo Amundi prende inoltre in considerazione le potenziali conseguenze negative delle attività dell'emittente sulla Sostenibilità (principali conseguenze negative delle decisioni di investimento sui Fattori di Sostenibilità, secondo la valutazione del Gruppo Amundi) nonché sui seguenti indicatori:

- Emissione di gas serra e Rendimento energetico (Criteri su emissioni e consumo energetico)
- Biodiversità (Rifiuti, Criteri su riciclo, biodiversità e inquinamento, Criteri sulla Gestione Responsabile delle Foreste)
- Acqua (Criteri sulle risorse idriche)
- Rifiuti (Rifiuti, Criteri su riciclo, biodiversità e inquinamento)
- Questioni sociali e condizioni dei lavoratori (Criteri su Comunità locali e diritti umani, Criteri sulle condizioni di lavoro, Criteri sulla struttura direttiva, Criteri sulle relazioni industriali e Criteri su salute e sicurezza)
- Diritti umani (Criteri relativi a Comunità locali e diritti umani)
- Lotta alle tangenti e alla corruzione (Criteri etici).

Maggiori informazioni sono reperibili sul sito internet della SGR, dove è altresì disponibile la Politica sugli Investimenti Responsabili e la metodologia per l'attribuzione dei Rating ESG.

Il gestore, quando assume decisioni di investimento per conto del Comparto, prende in considerazione i principali effetti negativi delle decisioni di investimento sui Fattori di Sostenibilità.

Amundi prende in considerazione i principali effetti negativi delle decisioni di investimento sui fattori di sostenibilità ("PAI") attraverso una combinazione di politiche di esclusione (settoriali e normative), l'integrazione del rating ESG nei processi di investimento, il coinvolgimento proattivo nel dialogo con le aziende e le attività di voto.

Con riferimento al Comparto Amundi prende in considerazione tutti gli indicatori obbligatori universali dei PAI di cui all'Allegato 1, Tabella 1, delle norme tecniche di regolamentazione adottate dalla Commissione europea ai sensi degli articoli 8 e 9 del Regolamento SFDR ("RTS").

Maggiori informazioni sono reperibili sul sito internet della SGR, dove è altresì disponibile la Politica sugli Investimenti Responsabili di Amundi SGR e la metodologia per l'attribuzione dei Rating ESG.

L'attività di investimento del Comparto è focalizzata su emittenti che soddisfano determinati requisiti, anche in termini di punteggio ESG e con riferimento a specifici aspetti connessi allo sviluppo sostenibile, e che rispettano buone prassi ESG. Conseguentemente il suo universo di investimento potrebbe essere più ristretto rispetto a quello di altri prodotti/portafogli e pertanto il Comparto potrebbero avere rendimenti inferiori rispetto all'andamento generale dei mercati finanziari e/o far registrare performance inferiori rispetto ai prodotti/portafogli che non applicano i criteri ESG nelle loro scelte di investimento.

L'esclusione dall'universo di investimento del Comparto o la rimozione dal suo portafoglio degli strumenti finanziari di emittenti che non soddisfano determinati criteri ESG potrebbe comportare rendimenti differenti da quelli di prodotti/portafogli simili che non seguono una politica ESG e che non applicano criteri di selezione degli investimenti basati sugli aspetti ESG.

Il Gruppo Amundi incorpora sistematicamente le tematiche ESG nel dialogo con le aziende. La SGR ritiene che il dialogo con le società investite sia un elemento chiave per l'implementazione di una politica di investimento responsabile e orientata alla sostenibilità sociale e ambientale (tematiche ESG). I principi alla base della politica della SGR considerano gli investimenti sostenibili non solo quale ricaduta positiva sulla società nel suo complesso, ma soprattutto quale strumento per la creazione di valore per i propri clienti/investitori, nel rispetto di una gestione ottimale del rischio. In linea con le policy del Gruppo Amundi, che promuovono un approccio responsabile e consapevole delle proprie

azioni e scelte di investimento, la SGR adotta procedure e politiche sistematiche e strutturali orientate al consolidamento, nel tempo, di una strategia di investimento sempre più sostenibile. Il processo di esercizio dei diritti di voto collegati agli strumenti finanziari detenuti dal Comparto è coerente con i criteri di esclusione ESG, le cui specificità non sono sempre allineate con l'obiettivo di massimizzare le performance di breve termine degli emittenti. Maggiori informazioni sull'integrazione degli aspetti ESG nelle politiche di voto di Amundi sono disponibili sul sito internet www.amundi.it.

La selezione degli strumenti finanziari in cui investe il Comparto si basa su un processo di valutazione degli aspetti ESG sviluppato internamente al Gruppo Amundi che utilizza in parte informazioni prodotte da fornitori esterni. Tali informazioni potrebbero essere incomplete, imprecise o non disponibili e, conseguentemente, c'è il rischio che il gestore del Comparto possa effettuare valutazioni non corrette su strumenti finanziari o i loro emittenti.

No



Questo prodotto finanziario prende in considerazione i principali effetti negativi sui fattori di sostenibilità?

Sì, il Comparto prende in considerazione tutti gli indicatori obbligatori universali dei PAI di cui all'Allegato 1, Tabella 1, delle RTS applicabili alla strategia del Comparto attraverso una combinazione di politiche di esclusione (settoriali e normative), l'integrazione del rating ESG nei processi di investimento, il coinvolgimento proattivo nel dialogo con le aziende e le attività di voto.

- Esclusioni: Amundi ha definito talune regole per operare esclusioni di tipo normativo, settoriale e relative a specifiche attività che coprono alcuni indicatori di sostenibilità chiave elencati nel regolamento (UE) 2019/2088.

- Integrazione dei fattori ESG: Amundi ha definito un livello minimo di integrazione ESG che viene applicato di default su tutti i fondi aperti a gestione attiva (esclusione degli emittenti con rating pari a "G" e miglior punteggio medio ponderato ESG superiore a quello del parametro di riferimento applicabile). Anche i 38 criteri utilizzati nell'approccio di Amundi alla valutazione ESG sono stati concepiti per tenere conto sia dei principali impatti sui fattori di sostenibilità sia della qualità delle azioni di mitigazione intraprese.

- Engagement: L'engagement è un processo che nel continuo mira ad influenzare le attività e i comportamenti delle società beneficiarie di investimenti. Lo scopo delle attività di engagement può essere ricompreso nelle seguenti due categorie: impegnare un emittente a migliorare le modalità di integrazione delle dimensioni ambientale e sociale, impegnare un emittente a migliorare i suoi impatti sulle questioni ambientali, sociali e legate ai diritti umani o altre questioni sulla sostenibilità che sono rilevanti per la società e l'economia globale.

- Voto: La politica di voto di Amundi risponde a un'analisi olistica di tutte le questioni che sul lungo termine potrebbero influenzare la creazione di valore, ivi inclusi gli aspetti ESG rilevanti. Per maggiori informazioni si rimanda alla Voting Policy di Amundi.

- Monitoraggio delle controversie: Amundi ha sviluppato un sistema di tracciamento delle controversie che si avvale della rilevazione sistematica delle controversie e del loro livello di gravità operata da tre data provider esterni. Questo approccio quantitativo è arricchito da un'approfondita valutazione delle controversie più gravi, condotta dagli analisti ESG, e dalla periodica revisione della loro evoluzione. Questo approccio si applica a tutti i fondi di Amundi.

Per ulteriori informazioni circa il modo in cui sono utilizzati gli indicatori obbligatori universali dei PAI si rimanda all'informativa fornita da Amundi ai sensi dell'art. 4 di SFDR disponibile sul sito www.amundi.it.

No



Qual è la strategia di investimento seguita da questo prodotto finanziario?

La politica di gestione è orientata verso strumenti finanziari di natura azionaria. In particolare, l'investimento in strumenti finanziari azionaria è compreso tra il 65% ed il 95% del patrimonio del Comparto. Gli strumenti di natura monetaria e obbligazionaria sono inferiori al 20% del patrimonio del Comparto. È previsto il ricorso a strumenti derivati con finalità di copertura dei rischi e di maggiore efficienza nella gestione dei rischi. Nella scelta degli investimenti il Comparto non si propone di replicare passivamente la composizione degli indici che compongono il benchmark, ma selezionerà i titoli sulla base di proprie valutazioni: sono pertanto possibili scostamenti, anche significativi, del rendimento del Comparto rispetto a quello del benchmark. Il benchmark del Comparto è un indice di mercato ampio che non valuta né include i suoi componenti in base a caratteristiche ambientali e/o sociali e non può essere ritenuto coerente con le caratteristiche promosse dal Comparto. Non è stato pertanto designato alcun indice di riferimento ESG. Fermi restando tali indirizzi di politica di investimento, le decisioni di investimento, oltre ad essere fondate sull'analisi finanziaria, sono operate sulla base di analisi non finanziarie che prendono in considerazione in modo sistematico fattori di tipo ambientale, sociale e di governo societario (Fattori ESG), al fine di orientare, con una visione di lungo periodo, scelte di investimento responsabile.

La **strategia di investimento** guida le decisioni di investimento sulla base di fattori quali gli obiettivi di investimento e la tolleranza al rischio.

● **Quali sono gli elementi vincolanti della strategia di investimento usata per selezionare gli investimenti al fine di rispettare ciascuna delle caratteristiche ambientali o sociali promosse da questo prodotto finanziario?**

Le strategie di investimento ESG applicate al Comparto ne vincolano la selezione degli investimenti dal momento che Amundi:

- applica esclusioni di settore su carbone e tabacco;
 - applica esclusioni normative (violazione delle norme internazionali su produzione, vendita e stoccaggio di mine antiuomo e bombe a grappolo, armi chimiche, biologiche e uranio impoverito; violazione dei principi del Global Compact)
 - esclude dall'universo di investimento del Comparto gli emittenti/investimenti a cui è attribuito un rating ESG pari a G;
 - persegue l'obiettivo di ottenere un punteggio ESG medio ponderato del Comparto, calcolato a livello complessivo di portafoglio, non inferiore a quello del Punteggio ESG di riferimento: 20% BLOOMBERG BARCLAYS EURO TREASURY 0-6M INDEX; 40% MSCI EMU INDEX; 40% MSCI WORLD EX EMU EURO HEDGED INDEX. A tal fine, il portafoglio del Comparto deve rispettare i seguenti requisiti minimi di copertura ESG: (i) almeno il 50% del portafoglio deve essere *rateable*, cioè investito in strumenti finanziari a cui è possibile assegnare un punteggio ESG; (ii) almeno l'80% di tali strumenti deve essere *rated*, cioè emessi da emittenti ai quali è stato effettivamente assegnato un punteggio ESG. Si richiama l'attenzione sulla circostanza per cui potrebbe non essere possibile effettuare analisi ESG sulla liquidità e attività finanziarie affini, su alcune tipologie di strumenti finanziari derivati e su alcuni OICR. Inoltre, la metodologia di calcolo ESG non include i titoli che non hanno un rating ESG;- a livello di portafoglio, con esclusivo riferimento agli emittenti societari, la metodologia ESG applicata ha l'obiettivo di ottenere per ogni indicatore di seguito riportato risultati migliori a livello di comparto rispetto al parametro rilevante per la misurazione della performance ESG:
- "*Investimenti effettuati in imprese che non adottano iniziative per ridurre le emissioni di carbonio*", indica la quota di investimenti nelle imprese beneficiarie degli investimenti che non adottano iniziative per ridurre le emissioni di carbonio miranti all'allineamento con l'accordo di Parigi, tale indicatore deve essere minore o uguale del corrispondente indicatore del parametro per la misurazione della performance ESG;
 - "*Integrazione degli aspetti sociali nella catena di fornitura*", indica la percentuale di fornitori che monitorano e gestiscono il loro impatto sociale (in particolare per quanto riguarda i diritti umani e le condizioni di lavoro), tale indicatore deve essere maggiore o

uguale del corrispondente indicatore del parametro per la misurazione della performance ESG;

- *"Diversità di genere nel consiglio"*, indica il rapporto medio donne/uomini tra i membri del consiglio delle imprese beneficiarie degli investimenti, espresso in percentuale di tutti i membri del consiglio, il valore dell'indicatore per il portafoglio deve essere maggiore o uguale rispetto del corrispondente indicatore del parametro per la misurazione della performance ESG.

Si richiama l'attenzione sulla circostanza per cui potrebbe non essere possibile effettuare analisi ESG sulla liquidità e attività finanziarie affini, su alcune tipologie di strumenti finanziari derivati e su alcuni OICR. Inoltre, la metodologia di calcolo ESG non include i titoli che non hanno un rating ESG. Inoltre, considerando l'impegno minimo in Investimenti Sostenibili con un obiettivo ambientale previsto per il Comparto, lo stesso investe in imprese considerate "best performer", vale a dire imprese valutate con un rating alto (A, B o C, definito su una scala di 7 livelli che va da A, per i punteggi più alti, a G) nell'ambito del loro settore su almeno uno dei fattori ambientali e sociali considerati rilevanti.

Le prassi di **buona governance** comprendono strutture di gestione solide, relazioni con il personale, remunerazione del personale e rispetto degli obblighi fiscali.

- ***Qual è il tasso minimo impegnato per ridurre la portata degli investimenti considerati prima dell'applicazione di tale strategia di investimento?***

Non è previsto un tasso minimo di impegno per ridurre la portata di tali investimenti.

- ***Qual è la politica per la valutazione delle prassi di buona governance delle imprese beneficiarie degli investimenti?***

Per la valutazione delle prassi di buona governance delle imprese beneficiarie degli investimenti, Amundi si avvale della propria metodologia di attribuzione di punteggi ESG. Tale metodologia è basata sul sistema di analisi ESG proprietario di Amundi che annovera 38 criteri (alcuni generici, alcuni settoriali specifici), inclusi criteri di governance.

Per quanto riguarda la dimensione governance, Amundi valuta la capacità di un emittente di provvedere ad un efficace assetto di governance in grado di garantire il raggiungimento degli obiettivi aziendali di lungo termine (ad esempio, garantire il valore dell'impresa nel lungo termine). I sotto-criteri di governance presi in considerazione sono: struttura del consiglio di amministrazione, audit e controllo, remunerazione, diritti degli azionisti, etica, pratiche fiscali e strategia ESG.

La scala di rating ESG di Amundi utilizza 7 livelli, che variano da "A" (punteggi più alti) a "G" (punteggi più bassi). Gli emittenti con rating G sono esclusi dall'universo di investimento.

Ogni strumento finanziario emesso da società o con sottostante un emittente/emissione societario/a (azioni, obbligazioni, derivati connessi a società, ETF azionari e obbligazionari ESG) in cui investe il Comparto è valutato su base continuativa al fine di verificare, per il tramite di criteri di vaglio normativo basati sul Global Compact delle Nazioni Unite, che l'emittente societario rispetti pratiche di buona governance. L'ESG Rating Committee esamina mensilmente gli elenchi delle società in violazione dei principi del Global Compact che sono state conseguentemente declassate a rating "G" e, pertanto, sono oggetto di disinvestimento entro 90 giorni. La politica di "stewardship" di Amundi (engagement ed esercizio del diritto di voto nelle società) relativi alla governance completano tale approccio.

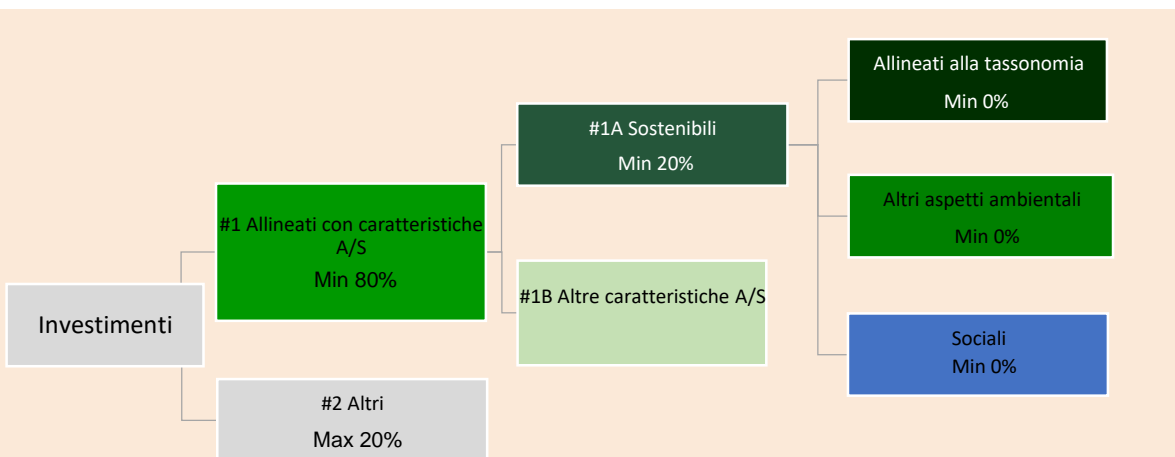
Il Comparto investe in OICR gestiti da altre società. In tali casi, la valutazione circa il rispetto di pratiche di buona governance dipende dall'approccio seguito dalla società di gestione dell'OICR sottostante.



Qual è l'allocazione degli attivi programmata per questo prodotto finanziario?

L'allocazione degli attivi descrive la quota di investimenti in attivi specifici.

Almeno l'80% degli strumenti finanziari rispetta le caratteristiche ambientali e sociali promosse dal Comparto in conformità degli elementi vincolanti della strategia di investimento. Inoltre, il Comparto si impegna ad investire almeno il 20% in Investimenti Sostenibili secondo quanto di seguito rappresentato. Gli Altri investimenti allineati alle caratteristiche A/S (#1B) rappresenta la differenza tra la proporzione effettiva di investimenti Allineati con caratteristiche ambientali e sociali (#1) e la proporzione effettiva di Investimenti Sostenibili (#1A).



#1 Allineati con caratteristiche A/S comprende gli investimenti del prodotto finanziario utilizzati per rispettare le caratteristiche ambientali o sociali promosse dal prodotto finanziario.

#2 Altri comprende gli investimenti rimanenti del prodotto finanziario che non sono allineati alle caratteristiche ambientali o sociali, né sono considerati investimenti sostenibili.

La categoria **#1 Allineati con caratteristiche A/S** comprende:

- la sottocategoria **#1A Sostenibili**, che contempla gli investimenti sostenibili con obiettivi ambientali o sociali.
- la sottocategoria **#1B Altri investimenti allineati alle caratteristiche A/S**, che contempla gli investimenti allineati alle caratteristiche ambientali o sociali che non sono considerati investimenti sostenibili.

● In che modo l'utilizzo di strumenti derivati rispetta le caratteristiche ambientali o sociali promosse dal prodotto finanziario?

L'investimento in strumenti finanziari derivati non è utilizzato ai fini della promozione della caratteristiche ambientali e/o sociali del Comparto.



● In quale misura minima gli investimenti sostenibili con un obiettivo ambientale sono allineati alla tassonomia dell'UE?

Il Comparto non è vincolato a detenere una percentuale minima di investimenti sostenibili con un obiettivo ambientale allineati alla tassonomia dell'UE.

● Il prodotto finanziario investe in attività connesse al gas fossile e/o all'energia nucleare che sono conformi alla tassonomia UE¹?

¹ Le attività connesse al gas fossile e/o all'energia nucleare sono conformi alla tassonomia dell'UE solo se contribuiscono all'azione di contenimento dei cambiamenti climatici ("mitigazione dei cambiamenti climatici") e non arrecano un danno significativo a nessuno degli obiettivi della tassonomia dell'UE - cfr. nota esplicativa sul margine sinistro. I criteri completi riguardanti le attività economiche connesse al gas fossile e all'energia nucleare che sono conformi alla tassonomia dell'UE sono stabiliti nel regolamento delegato (UE) 2022/1214 della Commissione.

SI

GAS FOSSILE

ENERGIA NUCLEARE

NO

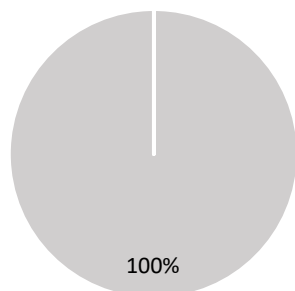
Per conformarsi alla tassonomia dell'UE, i criteri per il gas fossile comprendono limitazioni delle emissioni e il passaggio all'energia da fonti rinnovabili o ai combustibili a basse emissioni di carbonio entro la fine del 2035. Per l'energia nucleare i criteri comprendono norme complete in materia di sicurezza e gestione dei rifiuti.

Le attività abilitanti consentono direttamente ad altre attività di apportare un contributo sostanziale a un obiettivo ambientale.

Le attività di transizione sono attività per le quali non sono ancora disponibili alternative a basse emissioni di carbonio e che presentano, tra l'altro, livelli di emissione di gas a effetto serra corrispondenti alla migliore prestazione.

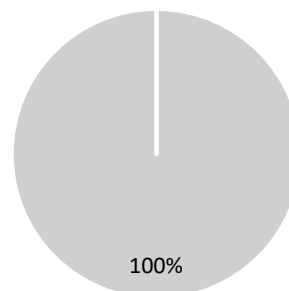
Le due grafici che seguono mostrano in verde la percentuale minima di investimenti allineati alla Tassonomia dell'UE. Poiché non esiste una metodologia adeguata per determinare l'allineamento delle obbligazioni sovrane* alla tassonomia, il primo grafico mostra l'allineamento alla tassonomia in relazione a tutti gli investimenti del prodotto finanziario comprese le obbligazioni sovrane, mentre il secondo grafico mostra l'allineamento alla tassonomia solo in relazione agli investimenti del prodotto finanziario diversi dalle obbligazioni sovrane.

1. Investimenti allineati alla tassonomia comprese le obbligazioni sovrane*



- Allineati alla tassonomia: gas fossile
- Allineati alla tassonomia: nucleare
- Allineati alla tassonomia (né gas fossile né nucleare)
- Non allineati alla tassonomia

2. Investimenti allineati alla tassonomia escluse le obbligazioni sovrane*



- Allineati alla tassonomia: gas fossile
- Allineati alla tassonomia: nucleare
- Allineati alla tassonomia (né gas fossile né nucleare)
- Non allineati alla tassonomia

* Ai fini dei grafici di cui sopra, per "obbligazioni sovrane" si intendono tutte le esposizioni sovrane.

● **Qual è la quota minima di investimenti in attività transitorie e abilitanti?**

Il Comparto non è vincolato a detenere una percentuale minima di investimenti in attività transitorie e abilitanti.



sono investimenti sostenibili con un obiettivo ambientale che non tengono conto dei criteri per le attività economiche ecosostenibili conformemente alla tassonomia dell'UE.



● **Qual è la quota minima di investimenti sostenibili con un obiettivo ambientale che non sono allineati alla tassonomia dell'UE?**

Il Comparto sarà vincolato a detenere una percentuale minima del 20% di investimenti sostenibili. Tali investimenti avranno, in maggior misura, un obiettivo ambientale in attività economiche che non sono considerate ecosostenibili conformemente alla tassonomia dell'UE.



● **Qual è la quota minima di investimenti socialmente sostenibili?**

Il Comparto non è vincolato a detenere una percentuale minima di investimenti socialmente sostenibili.



Quali investimenti sono compresi nella categoria "#2 Altri" e qual è il loro scopo? Esistono garanzie minime di salvaguardia ambientale o sociale?

Il Comparto detiene liquidità e altri strumenti privi di rating ESG finalizzati alla gestione della liquidità (depositi bancari, pronti contro termine) e alla gestione dei rischi di portafoglio. Gli strumenti privi di rating ESG potrebbero includere titoli per i quali non sono disponibili i dati necessari a misurare il rispetto delle caratteristiche ambientali o sociali.



È designato un indice specifico come indice di riferimento per determinare se questo prodotto finanziario è allineato alle caratteristiche ambientali e/o sociali che promuove?

La SGR non utilizza un indice specifico designato come indice di riferimento per determinare se il Comparto è allineato alle caratteristiche ambientali e/o sociali che promuove.

- ***In che modo l'indice di riferimento è costantemente allineato a ciascuna delle caratteristiche ambientali o sociali promosse dal prodotto finanziario?***

N/A

- ***In che modo si garantisce l'allineamento su base continuativa della strategia di investimento con la metodologia dell'indice?***

N/A

- ***In che modo l'indice designato differisce da un indice generale di mercato pertinente?***

N/A

- ***Dov'è reperibile la metodologia usata per il calcolo dell'indice designato?***

N/A



Dove è possibile reperire online informazioni più specificamente mirate al prodotto?

Informazioni più specificamente mirate al prodotto sono reperibili sul sito web: www.secondapensione.it

Gli **indici di riferimento** sono indici atti a misurare se il prodotto finanziario rispetti le caratteristiche ambientali o sociali che promuove.

COMPARTO: SECONDA PENSIONE GARANTITA ESG

(di seguito con le parole "prodotto finanziario" si intende fare riferimento al comparto)

Si intende per **investimento sostenibile** un investimento in un'attività economica che contribuisce a un obiettivo ambientale o sociale, a condizione che tale investimento non arrechi un danno significativo a nessun obiettivo ambientale o sociale e che l'impresa beneficiaria degli investimenti rispetti prassi di buona governance.

La **tassonomia dell'UE** è un sistema di classificazione istituito dal regolamento (UE) 2020/852, che stabilisce un elenco di **attività economiche ecosostenibili**. Tale regolamento non stabilisce un elenco di attività economiche socialmente sostenibili. Gli investimenti sostenibili con un obiettivo ambientale potrebbero non risultare allineati alla tassonomia.

Caratteristiche ambientali e/o sociali

Questo prodotto finanziario ha un obiettivo di investimento sostenibile?



Sì



No



Effettuerà un minimo di **investimenti sostenibili con un obiettivo ambientale**: ____%



in attività economiche considerate ecosostenibili conformemente alla tassonomia dell'UE



in attività economiche che non sono considerate ecosostenibili conformemente alla tassonomia dell'UE



Effettuerà un minimo di **investimenti sostenibili con un obiettivo sociale**: ____%



Promuove caratteristiche ambientali/sociali (A/S) e, pur non avendo come obiettivo un investimento sostenibile, avrà una quota minima del 15% di investimenti sostenibili



con un obiettivo ambientale in attività economiche considerate ecosostenibili conformemente alla tassonomia dell'UE



con un obiettivo ambientale in attività economiche che non sono considerate ecosostenibili conformemente alla tassonomia dell'UE



con un obiettivo sociale



Promuove caratteristiche A/S, ma non effettuerà alcun investimento sostenibile



Quali caratteristiche ambientali e/o sociali sono promosse da questo prodotto finanziario?

Il Comparto promuove caratteristiche ambientali e/o sociali attraverso il perseguimento di un punteggio ESG complessivo a livello di portafoglio ("Punteggio ESG del Comparto") non inferiore al punteggio ESG complessivo di un paniere di indici così composto: 20% MSCI AC WORLD IMI; 60% BBG GLOBAL AGGREGATE; 20% ICE BOFA GLOBAL HIGH YIELD INDEX ("Punteggio ESG di Riferimento"). Ai fini del calcolo dei punteggi ESG del Comparto e del Punteggio ESG di Riferimento, le performance ESG sono valutate operando un confronto tra la performance media dello strumento finanziario e quella del settore di appartenenza del suo emittente, con riferimento a ciascuna delle tre dimensioni ambientale, sociale e di governance. Ciascun indice che compone il paniere con riferimento al quale è calcolato il Punteggio ESG di Riferimento è un indice di mercato ampio che non valuta né include i suoi componenti in base a caratteristiche ambientali e/o sociali e non può essere ritenuto coerente con le caratteristiche promosse dal Comparto. Non è stato pertanto designato alcun indice di riferimento ESG. Inoltre, a livello di portafoglio, con esclusivo riferimento agli emittenti societari, la metodologia ESG applicata ha l'obiettivo di ottenere per ogni indicatore di seguito riportato risultati migliori a livello di comparto rispetto al parametro rilevante per la misurazione della performance ESG:

- *"Investimenti effettuati in imprese che non adottano iniziative per ridurre le emissioni di carbonio"*, indica la quota di investimenti nelle imprese beneficiarie degli investimenti che non adottano iniziative per ridurre le emissioni di carbonio miranti all'allineamento con l'accordo di Parigi, tale indicatore deve essere minore o uguale del corrispondente indicatore del parametro per la misurazione della performance ESG;
- *"Integrazione degli aspetti sociali nella catena di fornitura"*, indica la percentuale di fornitori che monitorano e gestiscono il loro impatto sociale (in particolare per quanto riguarda i diritti umani e le condizioni di lavoro), tale indicatore deve essere maggiore o uguale del corrispondente indicatore del parametro per la misurazione della performance ESG;
- *"Diversità di genere nel consiglio"*, indica il rapporto medio donne/uomini tra i membri del consiglio delle imprese beneficiarie degli investimenti, espresso in percentuale di tutti i membri del consiglio, il valore dell'indicatore per il portafoglio deve essere maggiore o uguale rispetto del corrispondente indicatore del parametro per la misurazione della performance ESG.

Gli indicatori di sostenibilità misurano in che modo sono rispettate le caratteristiche ambientali o sociali promosse dal prodotto finanziario.

● ***Quali indicatori di sostenibilità si utilizzano per misurare il rispetto di ciascuna delle caratteristiche ambientali o sociali promosse da questo prodotto finanziario?***

L'indicatore di sostenibilità utilizzato è il Punteggio ESG del Comparto, calcolato al fine di operare il confronto con il Punteggio ESG di Riferimento.

Amundi ha sviluppato internamente un processo di rating ESG proprietario basato sull'approccio "best in class". In base a tale approccio, i rating ESG, opportunamente applicati a ciascun settore industriale, mirano a valutare gli emittenti tenendo conto delle dinamiche specifiche del loro settore di appartenenza.

Il rating ESG di Amundi, utilizzato per il calcolo dello score ESG, consente l'attribuzione di un punteggio quantitativo ESG su una scala di 7 livelli che va da "A" (il punteggio più alto) a "G" (il più basso). Nella scala di rating ESG di Amundi, gli strumenti finanziari iscritti nella lista delle esclusioni corrispondono a "G". Più in particolare, la performance ESG degli emittenti societari è valutata in rapporto alle prestazioni medie del settore industriale di appartenenza, a livello globale e sulla base dei criteri rilevanti per il settore, e tale valutazione è il risultato dell'aggregazione delle seguenti tre dimensioni:

- dimensione ambientale: esamina la capacità delle aziende di controllare il loro impatto ambientale diretto e indiretto, limitando il loro consumo energetico, riducendo le loro emissioni di gas a effetto serra, contrastando l'esaurimento delle risorse e proteggendo la biodiversità;
- dimensione sociale: misura il modo in cui un emittente opera con riguardo alla gestione del proprio capitale umano e al rispetto dei diritti umani in generale;
- dimensione di governance: valuta la capacità dell'emittente di assicurare un efficace assetto di corporate governance e di generare valore nel lungo termine.

La metodologia di rating ESG di Amundi utilizza 38 criteri, alcuni generici (comuni a tutte le aziende, indipendentemente dal loro settore di attività) e altri settoriali specifici, che sono ponderati in relazione al settore e considerati in termini di impatto sulla reputazione, sull'efficienza operativa e sulla regolamentazione dell'emittente. I rating ESG di Amundi potrebbero essere espressi in misura globale sulle tre dimensioni E, S e G oppure separatamente su un dato fattore ambientale o sociale.

Per la definizione del rating degli emittenti sovrani vengono utilizzati circa 50 indicatori, raggruppati a loro volta in otto categorie:

Ambiente: - Cambiamento climatico, - Capitale naturale

Sociale: - Diritti umani, - Coesione sociale, - Capitale umano, - Diritti civili

Governance: - Etica del governo, - Ambiente economico.

Ad ogni indicatore è attribuito un peso che porterà alla definizione del rating dell'emittente. Per maggiori informazioni su punteggi e criteri ESG si rimanda alla Politica di investimento responsabile disponibile sul sito internet www.amundi.it.

● ***Quali sono gli obiettivi degli investimenti sostenibili che il prodotto finanziario intende in parte realizzare e in che modo l'investimento sostenibile contribuisce a tali obiettivi?***

Gli investimenti sostenibili effettuati dal Comparto hanno lo scopo di indirizzare risorse verso imprese che operano sulla base di entrambi i seguenti criteri:

- 1) rispettano le migliori prassi ambientali e di governance;
- 2) si astengono dalla produzione di prodotti e servizi che arrecano danni all'ambiente e dalla società.

Amundi ha stabilito che un'impresa beneficiaria di investimenti contribuisce ai predetti obiettivi se è un "best performer" all'interno del suo settore di attività con riguardo ad almeno uno dei fattori ambientali e sociali considerati per esso rilevanti.

La definizione di "best performer" si basa sull'approccio ESG proprietario del Gruppo Amundi che mira a misurare i risultati ESG delle imprese beneficiarie di investimenti. In particolare, per essere considerata "best performer", un'impresa beneficiaria di investimenti deve essere valutata con un rating alto (cioè A, B o C, definito su una scala di 7 livelli che va da A, per i punteggi più alti, a G, per quelli più bassi) nell'ambito del suo settore su almeno uno dei fattori ambientali e sociali considerati rilevanti. L'identificazione dei fattori rilevanti si basa sul sistema di analisi ESG di Amundi che combina dati non finanziari e analisi qualitative. I fattori identificati come rilevanti contribuiscono al calcolo del punteggio ESG complessivo in misura superiore al 10%. Ad esempio, con riferimento al settore energetico, i fattori rilevanti sono: emissioni ed energia, biodiversità e inquinamento, salute e sicurezza, comunità locali e diritti umani. Per un'informativa completa sui settori e i fattori si rimanda all'informativa fornita da Amundi ai sensi dell'art. 4 di SFDR disponibile sul sito www.amundi.it.

Al fine di contribuire ai predetti obiettivi, l'impresa beneficiaria di investimenti non deve essere esposta in misura significativa verso attività non compatibili con essi (quali, ad esempio, tabacco, armamenti, gioco d'azzardo, carbone, aviazione, produzione di carne, produzione di fertilizzanti e pesticidi, produzione di plastiche monouso).

● ***In che modo gli investimenti sostenibili che il prodotto finanziario intende in parte realizzare non arrecano un danno significativo a nessun obiettivo di investimento sostenibile sotto il profilo ambientale o sociale?***

Amundi si accerta che gli investimenti sostenibili non arrechino un danno significativo ("DNSH") conducendo le seguenti due verifiche:

- il primo test DNSH si basa sul monitoraggio degli indicatori obbligatori universali dei principali effetti negativi delle decisioni di investimento sui fattori di sostenibilità ("PAI") di cui all'Allegato 1, Tabella 1, del Regolamento delegato 2022/1288 della Commissione del 6 aprile 2022 che integra il regolamento (UE) 2019/2088 del Parlamento europeo e del Consiglio (RTS), laddove siano disponibili dati robusti (ad esempio l'intensità di gas serra delle imprese beneficiarie degli investimenti) per il tramite di una combinazione di indicatori (ad es. intensità di carbonio) e specifiche soglie o regole (ad es. che l'intensità di carbonio dell'impresa beneficiaria degli investimenti non rientri nell'ultimo decile del settore). Amundi considera specifici indicatori dei principali effetti negativi nell'ambito della sua politica di esclusione in quanto parte della Politica di Investimento Responsabile di Amundi (ad esempio le armi controverse). Queste esclusioni, che si applicano a monte delle predette verifiche, riguardano le armi controverse, le violazioni dei principi del Global Compact delle Nazioni Unite, il carbone e il tabacco;
- oltre agli specifici fattori di sostenibilità oggetto della prima verifica, Amundi ha previsto un secondo filtro, che non prende in considerazione i predetti indicatori obbligatori universali dei PAI, al fine di verificare che l'emittente non abbia prestazioni negative, in termini di risultato complessivo sulle dimensioni ambientale e sociale, in confronto alle altre società del suo

I principali effetti negativi sono gli effetti negativi più significativi delle decisioni di investimento sui fattori di sostenibilità relativi a problematiche ambientali, sociali e concernenti il personale, il rispetto dei diritti umani e le questioni relative alla lotta alla corruzione attiva e passiva.

settore a cui corrisponde un punteggio ambientale e sociale superiore. E in base al sistema di rating di Amundi.

- *In che modo si è tenuto conto degli indicatori degli effetti negativi sui fattori di sostenibilità?*

Il primo filtro DNSH si basa sul monitoraggio degli indicatori obbligatori universali dei PAI di cui all'Allegato 1, Tabella 1, delle RTS, qualora disponibili dati robusti, per il tramite della combinazione dei seguenti indicatori e delle seguenti specifiche soglie e regole:

- avere un'intensità di CO2 che non rientra nell'ultimo decile in confronto alle altre società del suo settore (regola applicata solo con riguardo ai settori a più alta intensità), e
 - avere una diversità di genere nel consiglio di amministrazione che non rientra nell'ultimo decile in confronto alle altre società del suo settore, e
 - essere esenti da ogni controversia relativa alle condizioni di lavoro e diritti umani
 - essere esenti da ogni controversia relativa alla biodiversità e inquinamento.
- Amundi comunque considera gli indicatori di specifici PAI nell'ambito della propria politica di esclusione in quanto parte della Politica di Investimento Responsabile di Amundi. Queste esclusioni, che si applicano a monte delle verifiche sopra descritte, riguardano le armi controverse, le violazioni dei principi del Global Compact delle Nazioni Unite, il carbone e il tabacco.

- *In che modo gli investimenti sostenibili sono allineati con le linee guida OCSE destinate alle imprese multinazionali e con i Principi guida delle Nazioni Unite su imprese e diritti umani?*
Descrizione particolareggiata:

Le Linee guida dell'OCSE per le imprese multinazionali e i Principi guida delle Nazioni Unite su imprese e diritti umani sono integrati nella metodologia di assegnazione del punteggio ESG del Gruppo Amundi.

Il sistema di elaborazione dei rating ESG di Amundi valuta gli emittenti utilizzando i dati disponibili forniti da data providers terzi. Ad esempio, il modello presenta un criterio dedicato chiamato "Community Involvement & Human Rights" che si applica a tutti i settori in aggiunta ad altri criteri connessi ai diritti umani incluse supply chains socialmente responsabili, condizioni di lavoro e rapporti di lavoro. Inoltre, monitoriamo su base almeno trimestrale questioni controverse quali quelle che riguardano la violazione dei diritti umani. Al manifestarsi di una controversia, gli analisti valutano la situazione ed attribuiscono alla controversia un punteggio (utilizzando la metodologia proprietaria di Amundi) e stabiliscono la migliore linea di condotta. I punteggi delle controversie sono aggiornati trimestralmente al fine di seguirne l'andamento e i risultati dei rimedi risolutivi.

La tassonomia dell'UE stabilisce il principio "non arrecare un danno significativo", in base al quale gli investimenti allineati alla tassonomia non dovrebbero arrecare un danno significativo agli obiettivi della tassonomia dell'UE, ed è corredata di criteri specifici dell'UE.

Il principio "non arrecare un danno significativo" si applica solo agli investimenti sottostanti il prodotto finanziario che tengono conto dei criteri dell'UE per le attività economiche ecosostenibili. Gli investimenti sottostanti la parte restante di questo prodotto finanziario non tengono conto dei criteri dell'UE per le attività economiche ecosostenibili.

Neppure eventuali altri investimenti sostenibili devono arrecare un danno significativo ad obiettivi ambientali o sociali.



I rischi di sostenibilità sono integrati nelle decisioni di investimento che riguardano questo prodotto finanziario?

Sì, la SGR, nei processi decisionali in materia di investimento, al fine di effettuare una più completa valutazione dei rischi e delle opportunità di investimento, prende in considerazione, oltre a criteri di natura economica e finanziaria, anche gli aspetti ESG, ivi inclusi i Fattori di Sostenibilità e i Rischi di Sostenibilità.

Il Gruppo Amundi ha definito il proprio approccio alla valutazione degli aspetti ESG (c.d. “rating ESG”). Tale approccio mira a misurare le prestazioni in termini di sostenibilità di un emittente, quale, ad esempio, la sua capacità di prevedere e gestire i Rischi di Sostenibilità e le opportunità connessi alle proprie caratteristiche specifiche e al proprio settore industriale di appartenenza. Inoltre, permette di valutare gli emittenti in relazione alla loro capacità di gestire gli impatti negativi che le loro attività potrebbero avere sui Fattori di Sostenibilità.

Attraverso l’utilizzo di tale metodologia, il gestore del Comparto prende in considerazione i Rischi di Sostenibilità nelle scelte di investimento, applica le politiche di esclusione e costruisce il portafoglio secondo gli indirizzi ESG di politica di investimento del Comparto. Oltre all’integrazione degli aspetti ESG nei processi di investimento, la SGR applica politiche di esclusione mirate con riferimento agli emittenti che non rispettano la Politica sugli Investimenti Responsabili del Gruppo Amundi, quali gli emittenti che violano le convenzioni internazionali, le norme riconosciute dalla comunità internazionale o la legislazione nazionale. In tale ambito, la SGR ha implementato politiche settoriali specifiche di esclusione a industrie controverse come quelle del carbone e del tabacco.

Il processo di rating ESG del Gruppo Amundi si basa su un approccio di tipo c.d. “Best-in-class”. In base a tale approccio, i rating ESG, opportunamente applicati a ciascun settore industriale, mirano a valutare gli emittenti tenendo conto delle dinamiche specifiche dello specifico settore di appartenenza. Le valutazioni, operate da un team di analisti dedicato e formulate in modo autonomo rispetto al team di gestione, sono utilizzate dai gestori dei portafogli nelle scelte di investimento in aggiunta agli altri criteri finanziari.

Ciascun emittente viene valutato attraverso l’attribuzione di un punteggio formulato in termini quantitativi che classifica l’emittente su una scala alfabetica di 7 livelli che va da “A” (punteggio più alto) a “G” (punteggio più basso). Un punteggio pari a G comporta l’esclusione dei titoli dalle scelte di investimento del Comparto.

Le prestazioni ESG degli emittenti societari sono valutate in rapporto alle prestazioni medie del settore industriale di appartenenza e tale valutazione è il risultato dell’aggregazione delle seguenti tre dimensioni:

- Ambientale: considera la capacità dell’emittente di controllare il suo impatto diretto e indiretto sull’ambiente, attraverso il contenimento dei consumi energetici, la riduzione delle emissioni di gas ad effetto serra, il contrasto all’esaurimento delle risorse naturali e la tutela della biodiversità;
- Sociale: valuta l’emittente in relazione alla strategia di sviluppo del proprio capitale umano e, più in generale, al rispetto dei diritti umani;
- Governo societario: valuta la capacità dell’emittente di dotarsi di presidi di governo societario efficaci e di generare valore sul lungo periodo.

Il processo di rating ESG del Gruppo Amundi applicato agli emittenti pubblici considera i più rilevanti aspetti ESG presi in considerazione nelle politiche pubbliche presenti e passate dei Paesi, che possono produrre impatti sulla loro capacità di rimborsare nel medio-lungo termine il debito pubblico. Inoltre, mira a valutare in che modo un Paese sta gestendo le principali tematiche in materia di sostenibilità che contribuiscono alla stabilità del sistema a livello globale. L’analisi viene condotta tramite indicatori che operano su tre dimensioni: Ambientale (cambiamento climatico e capitale naturale), Sociale (diritti umani, coesione sociale, diritti civili) e Governo (efficacia del governo ed economia dell’ambiente).

La metodologia applicata nei rating ESG del Gruppo Amundi utilizza 38 criteri, sia generici (comuni a tutte le aziende, qualunque sia il loro settore di attività) che settoriali specifici, i quali vengono ponderati per settore e presi in considerazione in relazione al relativo

impatto in termini di reputazione, efficienza operativa e regolamentazione per ciascun emittente.

Per maggiori informazioni sui 38 criteri si rimanda alla Politica sugli Investimenti Responsabili di Amundi disponibile su www.amundi.it.

Il rating ESG del Gruppo Amundi prende inoltre in considerazione le potenziali conseguenze negative delle attività dell'emittente sulla Sostenibilità (principali conseguenze negative delle decisioni di investimento sui Fattori di Sostenibilità, secondo la valutazione del Gruppo Amundi) nonché sui seguenti indicatori:

- Emissione di gas serra e Rendimento energetico (Criteri su emissioni e consumo energetico)
- Biodiversità (Rifiuti, Criteri su riciclo, biodiversità e inquinamento, Criteri sulla Gestione Responsabile delle Foreste)
- Acqua (Criteri sulle risorse idriche)
- Rifiuti (Rifiuti, Criteri su riciclo, biodiversità e inquinamento)
- Questioni sociali e condizioni dei lavoratori (Criteri su Comunità locali e diritti umani, Criteri sulle condizioni di lavoro, Criteri sulla struttura direttiva, Criteri sulle relazioni industriali e Criteri su salute e sicurezza)
- Diritti umani (Criteri relativi a Comunità locali e diritti umani)
- Lotta alle tangenti e alla corruzione (Criteri etici).

Maggiori informazioni sono reperibili sul sito internet della SGR, dove è altresì disponibile la Politica sugli Investimenti Responsabili e la metodologia per l'attribuzione dei Rating ESG.

Il gestore, quando assume decisioni di investimento per conto del Comparto, prende in considerazione i principali effetti negativi delle decisioni di investimento sui Fattori di Sostenibilità.

Amundi prende in considerazione i principali effetti negativi delle decisioni di investimento sui fattori di sostenibilità ("PAI") attraverso una combinazione di politiche di esclusione (settoriali e normative), l'integrazione del rating ESG nei processi di investimento, il coinvolgimento proattivo nel dialogo con le aziende e le attività di voto.

Con riferimento al Comparto Amundi prende in considerazione tutti gli indicatori obbligatori universali dei PAI di cui all'Allegato 1, Tabella 1, delle norme tecniche di regolamentazione adottate dalla Commissione europea ai sensi degli articoli 8 e 9 del Regolamento SFDR ("RTS").

Maggiori informazioni sono reperibili sul sito internet della SGR, dove è altresì disponibile la Politica sugli Investimenti Responsabili di Amundi SGR e la metodologia per l'attribuzione dei Rating ESG.

L'attività di investimento del Comparto è focalizzata su emittenti che soddisfano determinati requisiti, anche in termini di punteggio ESG e con riferimento a specifici aspetti connessi allo sviluppo sostenibile, e che rispettano buone prassi ESG. Conseguentemente il suo universo di investimento potrebbe essere più ristretto rispetto a quello di altri prodotti/portafogli e pertanto il Comparto potrebbero avere rendimenti inferiori rispetto all'andamento generale dei mercati finanziari e/o far registrare performance inferiori rispetto ai prodotti/portafogli che non applicano i criteri ESG nelle loro scelte di investimento.

L'esclusione dall'universo di investimento del Comparto o la rimozione dal suo portafoglio degli strumenti finanziari di emittenti che non soddisfano determinati criteri ESG potrebbe comportare rendimenti differenti da quelli di prodotti/portafogli simili che non seguono una politica ESG e che non applicano criteri di selezione degli investimenti basati sugli aspetti ESG.

Il Gruppo Amundi incorpora sistematicamente le tematiche ESG nel dialogo con le aziende. La SGR ritiene che il dialogo con le società investite sia un elemento chiave per l'implementazione di una politica di investimento responsabile e orientata alla sostenibilità sociale e ambientale (tematiche ESG). I principi alla base della politica della SGR considerano gli investimenti sostenibili non solo quale ricaduta positiva sulla società nel suo complesso, ma soprattutto quale strumento per la creazione di valore per i propri clienti/investitori, nel rispetto di una gestione ottimale del rischio. In linea con le policy del Gruppo Amundi, che promuovono un approccio responsabile e consapevole delle proprie

azioni e scelte di investimento, la SGR adotta procedure e politiche sistematiche e strutturali orientate al consolidamento, nel tempo, di una strategia di investimento sempre più sostenibile. Il processo di esercizio dei diritti di voto collegati agli strumenti finanziari detenuti dal Comparto è coerente con i criteri di esclusione ESG, le cui specificità non sono sempre allineate con l'obiettivo di massimizzare le performance di breve termine degli emittenti. Maggiori informazioni sull'integrazione degli aspetti ESG nelle politiche di voto di Amundi sono disponibili sul sito internet www.amundi.it.

La selezione degli strumenti finanziari in cui investe il Comparto si basa su un processo di valutazione degli aspetti ESG sviluppato internamente al Gruppo Amundi che utilizza in parte informazioni prodotte da fornitori esterni. Tali informazioni potrebbero essere incomplete, imprecise o non disponibili e, conseguentemente, c'è il rischio che il gestore del Comparto possa effettuare valutazioni non corrette su strumenti finanziari o i loro emittenti.

No



Questo prodotto finanziario prende in considerazione i principali effetti negativi sui fattori di sostenibilità?

Sì, il Comparto prende in considerazione tutti gli indicatori obbligatori universali dei PAI di cui all'Allegato 1, Tabella 1, delle RTS applicabili alla strategia del Comparto attraverso una combinazione di politiche di esclusione (settoriali e normative), l'integrazione del rating ESG nei processi di investimento, il coinvolgimento proattivo nel dialogo con le aziende e le attività di voto.

- Esclusioni: Amundi ha definito talune regole per operare esclusioni di tipo normativo, settoriale e relative a specifiche attività che coprono alcuni indicatori di sostenibilità chiave elencati nel regolamento (UE) 2019/2088.

- Integrazione dei fattori ESG: Amundi ha definito un livello minimo di integrazione ESG che viene applicato di default su tutti i fondi aperti a gestione attiva (esclusione degli emittenti con rating pari a "G" e miglior punteggio medio ponderato ESG superiore a quello del parametro di riferimento applicabile). Anche i 38 criteri utilizzati nell'approccio di Amundi alla valutazione ESG sono stati concepiti per tenere conto sia dei principali impatti sui fattori di sostenibilità sia della qualità delle azioni di mitigazione intraprese.

- Engagement: L'engagement è un processo che nel continuo mira ad influenzare le attività e i comportamenti delle società beneficiarie di investimenti. Lo scopo delle attività di engagement può essere ricompreso nelle seguenti due categorie: impegnare un emittente a migliorare le modalità di integrazione delle dimensioni ambientale e sociale, impegnare un emittente a migliorare i suoi impatti sulle questioni ambientali, sociali e legate ai diritti umani o altre questioni sulla sostenibilità che sono rilevanti per la società e l'economia globale.

- Voto: La politica di voto di Amundi risponde a un'analisi olistica di tutte le questioni che sul lungo termine potrebbero influenzare la creazione di valore, ivi inclusi gli aspetti ESG rilevanti. Per maggiori informazioni si rimanda alla Voting Policy di Amundi.

- Monitoraggio delle controversie: Amundi ha sviluppato un sistema di tracciamento delle controversie che si avvale della rilevazione sistematica delle controversie e del loro livello di gravità operata da tre data provider esterni. Questo approccio quantitativo è arricchito da un'approfondita valutazione delle controversie più gravi, condotta dagli analisti ESG, e dalla periodica revisione della loro evoluzione. Questo approccio si applica a tutti i fondi di Amundi.

Per ulteriori informazioni circa il modo in cui sono utilizzati gli indicatori obbligatori universali dei PAI si rimanda all'informativa fornita da Amundi ai sensi dell'art. 4 di SFDR disponibile sul sito www.amundi.it.

No



Qual è la strategia di investimento seguita da questo prodotto finanziario?

La politica di gestione è orientata verso strumenti finanziari, comprese parti di OICR, di natura monetaria, obbligazionaria ed azionaria, in proporzioni flessibili. In particolare, è previsto l'investimento in strumenti finanziari di natura monetaria e obbligazionaria fino al 100% del patrimonio del Comparto; l'esposizione ai mercati azionari non potrà eccedere il 30% del patrimonio del Comparto. È previsto il ricorso a strumenti derivati con finalità di copertura dei rischi e di maggiore efficienza nella gestione dei rischi. Il Comparto è gestito attivamente senza riferimento ad un benchmark. Fermi restando tali indirizzi di politica di investimento, le decisioni di investimento, oltre ad essere fondate sull'analisi finanziaria, sono operate sulla base di analisi non finanziarie che prendono in considerazione in modo sistematico fattori di tipo ambientale, sociale e di governo societario (Fattori ESG), al fine di orientare, con una visione di lungo periodo, scelte di investimento responsabile.

La **strategia di investimento** guida le decisioni di investimento sulla base di fattori quali gli obiettivi di investimento e la tolleranza al rischio.

● **Quali sono gli elementi vincolanti della strategia di investimento usata per selezionare gli investimenti al fine di rispettare ciascuna delle caratteristiche ambientali o sociali promosse da questo prodotto finanziario?**

Le strategie di investimento ESG applicate al Comparto ne vincolano la selezione degli investimenti dal momento che Amundi:

- applica esclusioni di settore su carbone e tabacco;
- applica esclusioni normative (violazione delle norme internazionali su produzione, vendita e stoccaggio di mine antiuomo e bombe a grappolo, armi chimiche, biologiche e uranio impoverito; violazione dei principi del Global Compact)
- esclude dall'universo di investimento del Comparto gli emittenti/investimenti a cui è attribuito un rating ESG pari a G;
- persegue l'obiettivo di ottenere un punteggio ESG medio ponderato del Comparto, calcolato a livello complessivo di portafoglio, non inferiore a quello del Punteggio ESG di Riferimento: 20% MSCI AC WORLD IMI; 60% BBG GLOBAL AGGREGATE; 20% ICE BOFA GLOBAL HIGH YIELD INDEX. A tal fine, il portafoglio del Comparto deve rispettare i seguenti requisiti minimi di copertura ESG: (i) almeno il 50% del portafoglio deve essere *rateable*, cioè investito in strumenti finanziari a cui è possibile assegnare un punteggio ESG; (ii) almeno l'80% di tali strumenti deve essere *rated*, cioè emessi da emittenti ai quali è stato effettivamente assegnato un punteggio ESG. Si richiama l'attenzione sulla circostanza per cui potrebbe non essere possibile effettuare analisi ESG sulla liquidità e attività finanziarie affini, su alcune tipologie di strumenti finanziari derivati e su alcuni OICR. Inoltre, la metodologia di calcolo ESG non include i titoli che non hanno un rating ESG;
- a livello di portafoglio, con esclusivo riferimento agli emittenti societari, la metodologia ESG applicata ha l'obiettivo di ottenere per ogni indicatore di seguito riportato risultati migliori a livello di comparto rispetto al parametro rilevante per la misurazione della performance ESG:
 - "*Investimenti effettuati in imprese che non adottano iniziative per ridurre le emissioni di carbonio*", indica la quota di investimenti nelle imprese beneficiarie degli investimenti che non adottano iniziative per ridurre le emissioni di carbonio miranti all'allineamento con l'accordo di Parigi, tale indicatore deve essere minore o uguale del corrispondente indicatore del parametro per la misurazione della performance ESG;

- *"Integrazione degli aspetti sociali nella catena di fornitura"*, indica la percentuale di fornitori che monitorano e gestiscono il loro impatto sociale (in particolare per quanto riguarda i diritti umani e le condizioni di lavoro), tale indicatore deve essere maggiore o uguale del corrispondente indicatore del parametro per la misurazione della performance ESG;
- *"Diversità di genere nel consiglio"*, indica il rapporto medio donne/uomini tra i membri del consiglio delle imprese beneficiarie degli investimenti, espresso in percentuale di tutti i membri del consiglio, il valore dell'indicatore per il portafoglio deve essere maggiore o uguale rispetto del corrispondente indicatore del parametro per la misurazione della performance ESG.

Si richiama l'attenzione sulla circostanza per cui potrebbe non essere possibile effettuare analisi ESG sulla liquidità e attività finanziarie affini, su alcune tipologie di strumenti finanziari derivati e su alcuni OICR. Inoltre, la metodologia di calcolo ESG non include i titoli che non hanno un rating ESG. Inoltre, considerando l'impegno minimo in Investimenti Sostenibili con un obiettivo ambientale previsto per il Comparto, lo stesso investe in imprese considerate "best performer", vale a dire imprese valutate con un rating alto (A, B o C, definito su una scala di 7 livelli che va da A, per i punteggi più alti, a G) nell'ambito del loro settore su almeno uno dei fattori ambientali e sociali considerati rilevanti.

Le prassi di **buona governance** comprendono strutture di gestione solide, relazioni con il personale, remunerazione del personale e rispetto degli obblighi fiscali.

- ***Qual è il tasso minimo impegnato per ridurre la portata degli investimenti considerati prima dell'applicazione di tale strategia di investimento?***

Non è previsto un tasso minimo di impegno per ridurre la portata di tali investimenti.

- ***Qual è la politica per la valutazione delle prassi di buona governance delle imprese beneficiarie degli investimenti?***

Per la valutazione delle prassi di buona governance delle imprese beneficiarie degli investimenti, Amundi si avvale della propria metodologia di attribuzione di punteggi ESG. Tale metodologia è basata sul sistema di analisi ESG proprietario di Amundi che annovera 38 criteri (alcuni generici, alcuni settoriali specifici), inclusi criteri di governance.

Per quanto riguarda la dimensione governance, Amundi valuta la capacità di un emittente di provvedere ad un efficace assetto di governance in grado di garantire il raggiungimento degli obiettivi aziendali di lungo termine (ad esempio, garantire il valore dell'impresa nel lungo termine). I sotto-criteri di governance presi in considerazione sono: struttura del consiglio di amministrazione, audit e controllo, remunerazione, diritti degli azionisti, etica, pratiche fiscali e strategia ESG.

La scala di rating ESG di Amundi utilizza 7 livelli, che variano da "A" (punteggi più alti) a "G" (punteggi più bassi). Gli emittenti con rating G sono esclusi dall'universo di investimento.

Ogni strumento finanziario emesso da società o con sottostante un emittente/emissione societario/a (azioni, obbligazioni, derivati connessi a società, ETF azionari e obbligazionari ESG) in cui investe il Comparto è valutato su base continuativa al fine di verificare, per il tramite di criteri di vaglio normativo basati sul Global Compact delle Nazioni Unite, che l'emittente societario rispetti pratiche di buona governance. L'ESG Rating Committee esamina mensilmente gli elenchi delle società in violazione dei principi del Global Compact che sono state conseguentemente declassate a rating "G" e, pertanto, sono oggetto di disinvestimento entro 90 giorni. La politica di "stewardship" di Amundi (engagement ed esercizio del diritto di voto nelle società) relativi alla governance completano tale approccio.

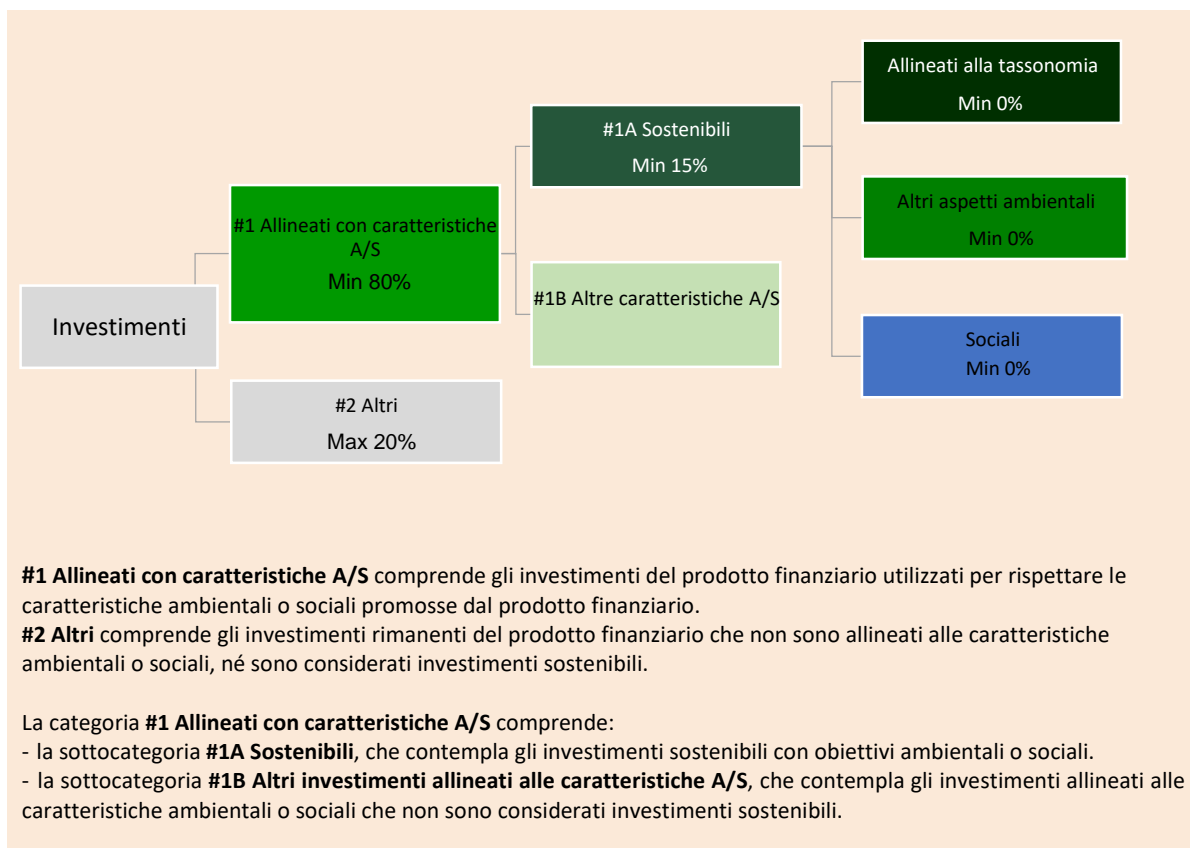
Il Comparto investe in OICR gestiti da altre società. In tali casi, la valutazione circa il rispetto di pratiche di buona governance dipende dall'approccio seguito dalla società di gestione dell'OICR sottostante.



Qual è l'allocazione degli attivi programmata per questo prodotto finanziario?

L'allocazione degli attivi descrive la quota di investimenti in attivi specifici.

Almeno l'80% degli strumenti finanziari rispetta le caratteristiche ambientali e sociali promosse dal Comparto in conformità degli elementi vincolanti della strategia di investimento. Inoltre, il Comparto si impegna ad investire almeno il 15% in Investimenti Sostenibili secondo quanto di seguito rappresentato. Gli Altri investimenti allineati alle caratteristiche A/S (#1B) rappresenta la differenza tra la proporzione effettiva di investimenti Allineati con caratteristiche ambientali e sociali (#1) e la proporzione effettiva di Investimenti Sostenibili (#1A).



● ***In che modo l'utilizzo di strumenti derivati rispetta le caratteristiche ambientali o sociali promosse dal prodotto finanziario?***

L'investimento in strumenti finanziari derivati non è utilizzato ai fini della promozione della caratteristiche ambientali e/o sociali del Comparto.



● ***In quale misura minima gli investimenti sostenibili con un obiettivo ambientale sono allineati alla tassonomia dell'UE?***

Il Comparto non è vincolato a detenere una percentuale minima di investimenti sostenibili con un obiettivo ambientale allineati alla tassonomia dell'UE.

● ***Il prodotto finanziario investe in attività connesse al gas fossile e/o all'energia nucleare che sono conformi alla tassonomia UE¹?***

¹ Le attività connesse al gas fossile e/o all'energia nucleare sono conformi alla tassonomia dell'UE solo se contribuiscono all'azione di contenimento dei cambiamenti climatici ("mitigazione dei cambiamenti climatici") e non arrecano un danno significativo a nessuno degli obiettivi della tassonomia dell'UE - cfr. nota esplicativa sul margine sinistro. I criteri

SI

GAS FOSSILE

ENERGIA NUCLEARE

NO

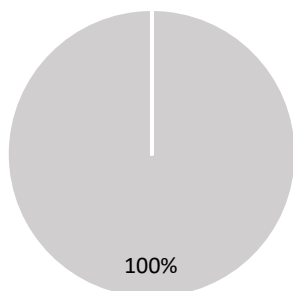
Per conformarsi alla tassonomia dell'UE, i criteri per il **gas fossile** comprendono limitazioni delle emissioni e il passaggio all'energia da fonti rinnovabili o ai combustibili a basse emissioni di carbonio entro la fine del 2035. Per l'**energia nucleare** i criteri comprendono norme complete in materia di sicurezza e gestione dei rifiuti.

Le **attività abilitanti** consentono direttamente ad altre attività di apportare un contributo sostanziale a un obiettivo ambientale.

Le **attività di transizione** sono attività per le quali non sono ancora disponibili alternative a basse emissioni di carbonio e che presentano, tra l'altro, livelli di emissione di gas a effetto serra corrispondenti alla migliore prestazione.

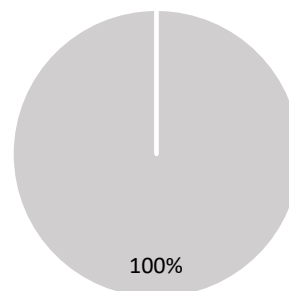
I due grafici che seguono mostrano in verde la percentuale minima di investimenti allineati alla Tassonomia dell'UE. Poiché non esiste una metodologia adeguata per determinare l'allineamento delle obbligazioni sovrane* alla tassonomia, il primo grafico mostra l'allineamento alla tassonomia in relazione a tutti gli investimenti del prodotto finanziario comprese le obbligazioni sovrane, mentre il secondo grafico mostra l'allineamento alla tassonomia solo in relazione agli investimenti del prodotto finanziario diversi dalle obbligazioni sovrane.

1. Investimenti allineati alla tassonomia comprese le obbligazioni sovrane*



- Allineati alla tassonomia: gas fossile
- Allineati alla tassonomia: nucleare
- Allineati alla tassonomia (né gas fossile né nucleare)
- Non allineati alla tassonomia

2. Investimenti allineati alla tassonomia escluse le obbligazioni sovrane*



- Allineati alla tassonomia: gas fossile
- Allineati alla tassonomia: nucleare
- Allineati alla tassonomia (né gas fossile né nucleare)
- Non allineati alla tassonomia

* Ai fini dei grafici di cui sopra, per "obbligazioni sovrane" si intendono tutte le esposizioni sovrane.

● **Qual è la quota minima di investimenti in attività transitorie e abilitanti?**

Il Comparto non è vincolato a detenere una percentuale minima di investimenti in attività transitorie e abilitanti.

Qual è la quota minima di investimenti sostenibili con un obiettivo ambientale che non sono allineati alla tassonomia dell'UE?



sono investimenti sostenibili con un obiettivo ambientale che **non tengono conto dei criteri** per le attività economiche ecosostenibili conformemente alla tassonomia dell'UE.



Il Comparto sarà vincolato a detenere una percentuale minima del 15% di investimenti sostenibili. Tali investimenti avranno, in maggior misura, un obiettivo ambientale in attività economiche che non sono considerate ecosostenibili conformemente alla tassonomia dell'UE.



Qual è la quota minima di investimenti socialmente sostenibili?

Il Comparto non è vincolato a detenere una percentuale minima di investimenti socialmente sostenibili.



Quali investimenti sono compresi nella categoria "#2 Altri" e qual è il loro scopo? Esistono garanzie minime di salvaguardia ambientale o sociale?

Il Comparto detiene liquidità e altri strumenti privi di rating ESG finalizzati alla gestione della liquidità (depositi bancari, pronti contro termine) e alla gestione dei rischi di portafoglio. Gli strumenti privi di rating ESG potrebbero includere titoli per i quali non sono disponibili i dati necessari a misurare il rispetto delle caratteristiche ambientali o sociali.



È designato un indice specifico come indice di riferimento per determinare se questo prodotto finanziario è allineato alle caratteristiche ambientali e/o sociali che promuove?

Gli **indici di riferimento** sono indici atti a misurare se il prodotto finanziario rispetti le caratteristiche ambientali o sociali che promuove.

La SGR non utilizza un indice specifico designato come indice di riferimento per determinare se il Comparto è allineato alle caratteristiche ambientali e/o sociali che promuove.

- ***In che modo l'indice di riferimento è costantemente allineato a ciascuna delle caratteristiche ambientali o sociali promosse dal prodotto finanziario?***

N/A

- ***In che modo si garantisce l'allineamento su base continuativa della strategia di investimento con la metodologia dell'indice?***

N/A

- ***In che modo l'indice designato differisce da un indice generale di mercato pertinente?***

N/A

- ***Dov'è reperibile la metodologia usata per il calcolo dell'indice designato?***

N/A



Dove è possibile reperire online informazioni più specificamente mirate al prodotto?

Informazioni più specificamente mirate al prodotto sono reperibili sul sito web: www.secondapensione.it

SecondaPensione

www.secondapensione.it



Da lunedì a giovedì

10.00 - 12.00

15.00 - 17.00

Tel: +39 02 00655100



App

Gratuita per Android e iOS.

SecondaPensione è il Fondo Pensione Aperto di Amundi SGR

Nota Informativa e Regolamento sono disponibili sul sito www.secondapensione.it

Amundi Società di Gestione del Risparmio S.p.A.

Sede Sociale: via Cernaia 8/10 - 20121 Milano - MI - Italia

Tel. (+39) 02 00 651 - Fax (+39) 02 00 655 751 - amundi.it

Direzione e coordinamento Amundi Asset Management (SAS)

Socio Unico - Cap. Soc. E 67.500.000 i.v. - C.F., P.IVA e iscr. CCIAA Milano 05816060965

Aderente al Fondo Nazionale di Garanzia e Iscritta all'Albo delle SGR (n. 40 sez. Gestori di OICVM, n. 105 sez. Gestori di FIA e n. 2 sez. Gestori di ELTIF)